



**PODER  
Executivo  
& Legislativo**

**imprensaoficial**

# Barra do Piraí

## Boletim Municipal

Travessa Assumpção • 69

Centro

Barra do Piraí

CEP. 27123.080

Tel. (24) 2443.1102

ANO 08 • Nº 549 • EXTRA - Barra do Piraí, 30 de Março de 2012 • R\$ 0,50

www.pmbp.rj.gov.br

### ATOS DO PODER EXECUTIVO

MUNICÍPIO DE BARRA DO PIRAI  
RELATÓRIO RESUMIDO DA EXECUÇÃO ORÇAMENTÁRIA  
BALANÇO ORÇAMENTÁRIO  
ORÇAMENTOS FISCAL E DA SEGURIDADE SOCIAL  
PERÍODO DE REFERÊNCIA : 1º Bimestre / 2012

LRF, Art 52, inciso I, linhas "a" e "b" do inciso II e §1º - Anexo I

R\$ Milhares

RECEITAS	PREVISÃO INICIAL	PREVISÃO ATUALIZADA (a)	RECEITAS REALIZADAS				SALDO A REALIZAR (a-c)
			No Bimestre (b)	% (b/a)	Até 02/2012 (c)	% (c/a)	
<b>RECEITAS (EXCETO INTRA-ORÇAMENTÁRIAS) (I)</b>	156.435,9	156.435,9	25.751,3	16,5	25.751,3	16,5	130.684,6
<b>RECEITAS CORRENTES</b>	154.735,9	154.735,9	25.751,3	16,6	25.751,3	16,6	128.984,6
<b>RECEITAS TRIBUTÁRIAS</b>	20.929,2	20.929,2	2.588,2	12,4	2.588,2	12,4	18.341,0
Impostos	17.354,8	17.354,8	2.356,7	13,6	2.356,7	13,6	14.998,1
Taxas	3.574,4	3.574,4	231,5	6,5	231,5	6,5	3.342,9
Contribuição de Melhoria	0,0	0,0	0,0	0,0	0,0	0,0	0,0
<b>RECEITA DE CONTRIBUIÇÕES</b>	6.011,3	6.011,3	1.065,0	17,7	1.065,0	17,7	4.946,3
Contribuições Sociais	3.552,0	3.552,0	857,8	24,1	857,8	24,1	2.694,2
Contribuições de Intervenção no Domínio Econômico	0,0	0,0	0,0	0,0	0,0	0,0	0,0
Contribuição para Custeio do Serviço de Iluminação Pública (E.C.P.)	2.459,3	2.459,3	207,2	8,4	207,2	8,4	2.252,1
<b>RECEITA PATRIMONIAL</b>	11.177,1	11.177,1	2.655,8	23,8	2.655,8	23,8	8.521,3
Receitas Imobiliárias	2,4	2,4	0,0	0,0	0,0	0,0	2,4
Receitas de Valores Imobiliários	11.086,2	11.086,2	2.644,3	23,9	2.644,3	23,9	8.441,9
Receitas de Concessões e Permissões	88,5	88,5	11,5	13,0	11,5	13,0	77,0
Outras Receitas Patrimoniais	0,0	0,0	0,0	0,0	0,0	0,0	0,0
<b>RECEITA AGROPECUÁRIA</b>	0,0	0,0	0,0	0,0	0,0	0,0	0,0
Receita da Produção Vegetal	0,0	0,0	0,0	0,0	0,0	0,0	0,0
Receita da Produção Animal e Derivados	0,0	0,0	0,0	0,0	0,0	0,0	0,0
Outras Receitas Agropecuárias	0,0	0,0	0,0	0,0	0,0	0,0	0,0
<b>RECEITA INDUSTRIAL</b>	0,0	0,0	0,0	0,0	0,0	0,0	0,0
Receita da Indústria de Transformação	0,0	0,0	0,0	0,0	0,0	0,0	0,0
Receita da Indústria de Construção	0,0	0,0	0,0	0,0	0,0	0,0	0,0
Outras Receitas Industriais	0,0	0,0	0,0	0,0	0,0	0,0	0,0
<b>RECEITA DE SERVIÇOS</b>	2.980,9	2.980,9	440,2	14,8	440,2	14,8	2.540,7
<b>TRANSFERÊNCIAS CORRENTES</b>	109.612,8	109.612,8	18.151,4	16,6	18.151,4	16,6	91.461,4
Transferências Intergovernamentais	108.213,9	108.213,9	18.118,3	16,7	18.118,3	16,7	90.095,6
Transferências de Instituições Privadas	100,0	100,0	0,0	0,0	0,0	0,0	100,0
Transferências do Exterior	0,0	0,0	0,0	0,0	0,0	0,0	0,0
Transferências de Pessoas	15,1	15,1	13,1	86,8	13,1	86,8	2,0
Transferências de Convênios	1.283,8	1.283,8	20,0	1,6	20,0	1,6	1.263,8
Transferências para o Combate à Fome	0,0	0,0	0,0	0,0	0,0	0,0	0,0
<b>OUTRAS RECEITAS CORRENTES</b>	4.024,6	4.024,6	850,7	21,1	850,7	21,1	3.173,9
Multas e Juros de Mora	872,7	872,7	212,5	24,3	212,5	24,3	660,2
Indenizações e Restituições	658,3	658,3	143,8	21,8	143,8	21,8	514,5
Receita da Dívida Ativa	861,2	861,2	426,7	49,5	426,7	49,5	434,5
Receitas Diversas	1.632,4	1.632,4	67,7	4,1	67,7	4,1	1.564,7
<b>RECEITAS DE CAPITAL</b>	1.700,0	1.700,0	0,0	0,0	0,0	0,0	1.700,0
<b>OPERAÇÕES DE CRÉDITO</b>	1.700,0	1.700,0	0,0	0,0	0,0	0,0	1.700,0
Operações de Crédito Internas	0,0	0,0	0,0	0,0	0,0	0,0	0,0
Operações de Crédito Externas	0,0	0,0	0,0	0,0	0,0	0,0	0,0
<b>ALIENAÇÃO DE BENS</b>	0,0	0,0	0,0	0,0	0,0	0,0	0,0
Alienação de Bens Móveis	0,0	0,0	0,0	0,0	0,0	0,0	0,0
Alienação de Bens Imóveis	0,0	0,0	0,0	0,0	0,0	0,0	0,0
<b>AMORTIZAÇÃO DE EMPRÉSTIMOS</b>	0,0	0,0	0,0	0,0	0,0	0,0	0,0
<b>TRANSFERÊNCIAS DE CAPITAL</b>	0,0	0,0	0,0	0,0	0,0	0,0	0,0
Transferências Intergovernamentais	0,0	0,0	0,0	0,0	0,0	0,0	0,0
Transferências de Instituições Privadas	0,0	0,0	0,0	0,0	0,0	0,0	0,0
Transferências do Exterior	0,0	0,0	0,0	0,0	0,0	0,0	0,0
Transferências de Pessoas	0,0	0,0	0,0	0,0	0,0	0,0	0,0
Transferências de Outras Instituições Públicas	0,0	0,0	0,0	0,0	0,0	0,0	0,0
Transferências de Convênios	0,0	0,0	0,0	0,0	0,0	0,0	0,0
Transferências para o Combate à Fome	0,0	0,0	0,0	0,0	0,0	0,0	0,0
<b>OUTRAS RECEITAS DE CAPITAL</b>	0,0	0,0	0,0	0,0	0,0	0,0	0,0
Integralização do Capital Social	0,0	0,0	0,0	0,0	0,0	0,0	0,0
Rec. Div. Ativa Proveniente de Amort. de Emprést. e Financ.	0,0	0,0	0,0	0,0	0,0	0,0	0,0
Outras Receitas	0,0	0,0	0,0	0,0	0,0	0,0	0,0
<b>RECEITAS (INTRA-ORÇAMENTÁRIAS) (II)</b>	6.686,5	6.686,5	1.517,0	22,7	1.517,0	22,7	5.169,5
<b>SUBTOTAL DAS RECEITAS (III)=(I+II)</b>	163.122,4	163.122,4	27.268,3	16,7	27.268,3	16,7	135.854,1
<b>OPERAÇÕES DE CRÉDITO - REFINANC. (IV)</b>	0,0	0,0	0,0	0,0	0,0	0,0	0,0
Operações de Crédito Internas	0,0	0,0	0,0	0,0	0,0	0,0	0,0
Mobiliária para Refinanciamento da Dívida	0,0	0,0	0,0	0,0	0,0	0,0	0,0
Contratual para Refinanciamento da Dívida	0,0	0,0	0,0	0,0	0,0	0,0	0,0
Operações de Crédito Externas	0,0	0,0	0,0	0,0	0,0	0,0	0,0
Mobiliária para Refinanciamento da Dívida	0,0	0,0	0,0	0,0	0,0	0,0	0,0
Contratual para Refinanciamento da Dívida	0,0	0,0	0,0	0,0	0,0	0,0	0,0
<b>SUBTOTAL COM REFINANCIAMENTO (V) = (III+IV)</b>	163.122,4	163.122,4	27.268,3	16,7	27.268,3	16,7	135.854,1
<b>DEFICIT</b>	0,0	0,0	0,0	0,0	0,0	0,0	0,0
<b>TOTAL (VII) = (V-VI)</b>	163.122,4	163.122,4	27.268,3	16,7	27.268,3	16,7	135.854,1
<b>SALDO DE EXERCÍCIOS ANTERIORES (p/ Créditos adicionais)</b>	0,0	0,0	0,0	0,0	0,0	0,0	0,0
Superavit Financeiro	0,0	0,0	0,0	0,0	0,0	0,0	0,0
Reabertura de Créditos Adicionais	0,0	0,0	0,0	0,0	0,0	0,0	0,0

Continua (1/3)

Renato Mattos Guimarães  
Diretor do Departamento  
de Finanças e Contábil  
SIGFIS - Versão 2012

João Augusto Guelpe C. da Silva  
Secretário Municipal de Fazenda

Carlos Henrique de Souza e Mattos  
Controlador Geral do Município  
CRC-RJ 091.586/O-1

João Luis Anchieta  
Prefeito

Data de Emissão: 30/03/2012 12:39h

Anexo I do RREO

**PODER EXECUTIVO**

**Prefeito**  
JOSÉ LUIZ ANCHITE

**Vice-Prefeito**  
MAÉRCIO FERNANDO OLIVEIRA ALMEIDA

**Secretário Municipal de Governo**  
HEITOR FAVIERI FILHO

**Procurador Geral do Município**  
HEITOR FAVIERI FILHO

**Secretário Municipal de Administração**  
WELLINGTON MARTINS MARCONDES

**Secretário Municipal de Fazenda**  
JOÃO AUGUSTO GUELPELI COELHO DA SILVA

**Secretário Municipal de Planejamento e Coordenação**  
PAULO ROBERTO COSTA DE OLIVEIRA

**Secretária Municipal de Assistência Social**  
THELMA NORÁ RISKALLA ANCHITE

**Secretário Municipal de Obras Públicas**  
MANOELA DE MORAES SILVA

**Secretário Municipal de Água e Esgoto**  
ADALBERTO DE OLIVEIRA

**Secretário Municipal de Serviços Públicos**  
ANTÔNIO DOS SANTOS FILHO

**Secretário Municipal de Saúde**  
NORIVAL GARCIA DA SILVA JÚNIOR

**Secretária Municipal de Educação**  
ANNA MARIA DE AZEVEDO RÖTHE

**Secretário Municipal de Trabalho e Desenvolvimento Econômico**  
ROBERTO MONZO FILHO

**Secretário Municipal de Turismo, Cultura  
Desporto e Lazer**  
GUSTAVO DE CARVALHO HORTA JARDIM

**Consultor Jurídico**  
HEITOR FAVIERI FILHO

**Secretaria Municipal de Recursos Humanos**  
EDNA TEREZA ANCHITE ROCHA

**Secretaria Municipal do Ambiente**  
MADALENA SOFIA ÁVILA CARDOSO DE OLIVEIRA

**Secretaria Municipal de Agricultura**  
MADALENA SOFIA ÁVILA CARDOSO DE OLIVEIRA

**Secretário Municipal de Cidadania e Ordem Pública**  
ANTÔNIO CARLOS ELIAS

**Secretário Especial de Inovação e Tecnologia da Informação**  
PAULO ROBERTO DA COSTA DE OLIVEIRA

**Secretário Municipal do Complexo Califórnia**  
GEORGE ROBERTO FEITOSA FILHO

**Diretor do Fundo de Previdência**  
ROBERTO BICHARA DE MELLO

**Controlador Geral do Município**  
CARLOS HENRIQUE DE SOUZA MATTOS

**Controlador Geral da Saúde**  
GLAÚCIO LOPEZ DE ARAÚJO

**PODER LEGISLATIVO**  
Mesa Executiva

**Luiz Roberto Coutinho - Tostão**  
Presidente

**Espedito Monteiro de Almeida**  
1º Vice Presidente

**Cleber Paiva Guimarães**  
2º Vice Presidente

**Mario Reis Esteves**  
1º Secretário

**Joel de Freitas Tinoco**  
2º Secretário

**Vereadores**  
Cleber Bezerra da Silva (Cleber do Areal)  
Francisco José Barbosa Leite  
Paulo Gonçalves da Cruz Coelho  
Pedro Fernando de Souza Alves  
Ronaldo da Silveira Machado  
Vicente Gonçalves do Nascimento

**EXPEDIENTE****BOLETIM DA BARRA**

Órgão Oficial da Prefeitura Municipal de Barra do Pirai  
**Secretaria Municipal de Governo**  
Assessor de Comunicação Social  
Jornalista Responsável: Ana Cristina Moreira  
Gonçalves de Oliveira - Mat. 19732/95 - MTB  
Impressão: R.G.B. Moura Serv. Gráficos Ltda.

RECEITAS INTRA-ORÇAMENTÁRIAS	PREVISÃO INICIAL	PREVISÃO ATUALIZADA (a)	RECEITAS REALIZADAS				SALDO A REALIZAR (a-c)
			No Bimestre (b)	% (b/a)	Até 02/2012 (c)	% (c/a)	
RECEITAS CORRENTES	6.686,5	6.686,5	1.517,0	22,7	1.517,0	22,7	5.169,5
RECEITA TRIBUTÁRIA	0,0	0,0	0,0	0,0	0,0	0,0	0,0
Impostos	0,0	0,0	0,0	0,0	0,0	0,0	0,0
Taxas	0,0	0,0	0,0	0,0	0,0	0,0	0,0
Contribuição de Melhoria	0,0	0,0	0,0	0,0	0,0	0,0	0,0
RECEITA DE CONTRIBUIÇÕES	6.686,5	6.686,5	1.517,0	22,7	1.517,0	22,7	5.169,5
RECEITA PATRIMONIAL	0,0	0,0	0,0	0,0	0,0	0,0	0,0
RECEITA INDUSTRIAL	0,0	0,0	0,0	0,0	0,0	0,0	0,0
RECEITA DE SERVIÇOS	0,0	0,0	0,0	0,0	0,0	0,0	0,0
OUTRAS RECEITAS CORRENTES	0,0	0,0	0,0	0,0	0,0	0,0	0,0
RECEITAS DE CAPITAL	0,0	0,0	0,0	0,0	0,0	0,0	0,0
ALIENAÇÃO DE BENS	0,0	0,0	0,0	0,0	0,0	0,0	0,0
OUTRAS RECEITAS DE CAPITAL	0,0	0,0	0,0	0,0	0,0	0,0	0,0
TOTAL	6.686,5	6.686,5	1.517,0	22,7	1.517,0	22,7	5.169,5
TOTAL	0,0	0,0	0,0	0,0	0,0	0,0	0,0

Continua (2/3)

*[Assinatura]*  
Ronaldo Mattos Guimarães  
Diretor do Departamento  
De Finanças e Controle  
CRC/RJ 063.722/0

*[Assinatura]*  
João Augusto Guelpele C. da Silva  
Secretário Municipal de Fazenda

*[Assinatura]*  
Carlos Henrique de Souza e Mattos  
Controlador Geral do Município  
CRC-RJ 091586/O-1

*[Assinatura]*  
José Luis Anchite  
Prefeito

Continuação (3/3)

MUNICÍPIO DE BARRA DO PIRAI  
RELATÓRIO RESUMIDO DA EXECUÇÃO ORÇAMENTÁRIA  
**BALANÇO ORÇAMENTÁRIO**  
ORÇAMENTOS FISCAL E DA SEGURIDADE SOCIAL  
PERÍODO DE REFERÊNCIA : 1º Bimestre / 2012

LRP, Art 52, inciso I, Alíneas "a" e "b" do inciso II e §1º - Anexo I

R\$ Milhares

DESPESAS	DOTAÇÃO INICIAL (a)	CRÉDITOS ADICIONAIS (b)	DOTAÇÃO ATUALIZADA (c) = (a+b)	DESPESAS EMPENHADAS		DESPESAS LIQUIDADAS		SALDO (c-g)
				No Bimestre (d)	Até 02/2012 (e)	No Bimestre (f)	Até 02/2012 (g)	
DESPESAS (EXCETO INTRA-ORÇAMENTÁRIAS) (VIII)	157.591,8	6.192,3	163.784,1	48.568,3	48.568,3	16.477,8	16.477,8	147.306,3
DESPESAS CORRENTES	123.047,4	1.409,7	124.457,1	34.023,0	34.023,0	14.137,1	14.137,1	110.320,0
PESSOAL E ENCARGOS SOCIAIS	59.700,0	-22,7	59.677,3	9.068,1	9.068,1	8.857,1	8.857,1	50.820,2
JUROS E ENCARGOS DA DÍVIDA	180,0	0,0	180,0	31,0	31,0	31,0	31,0	149,0
OUTRAS CORRENTES	63.167,4	1.432,4	64.599,8	24.923,9	24.923,9	5.249,0	5.249,0	59.350,8
DESPESAS DE CAPITAL	24.918,9	4.782,6	29.701,5	14.545,3	14.545,3	2.340,7	2.340,7	27.360,8
INVESTIMENTOS	20.598,9	4.782,6	25.381,5	12.932,8	12.932,8	1.715,4	1.715,4	23.666,1
INVERSÕES FINANCEIRAS	0,0	0,0	0,0	0,0	0,0	0,0	0,0	0,0
AMORTIZAÇÃO DA DÍVIDA	4.320,0	0,0	4.320,0	1.612,5	1.612,5	625,3	625,3	3.694,7
RESERVA DE CONTINGÊNCIA	425,0	0,0	425,0	0,0	0,0	0,0	0,0	425,0
RESERVA ORÇAMENTÁRIA DO RPPS	9.200,5	0,0	9.200,5	0,0	0,0	0,0	0,0	9.200,5
DESPESAS (INTRA-ORÇAMENTÁRIAS) (IX)	5.425,5	0,0	5.425,5	871,9	871,9	871,9	871,9	4.553,6
<b>SUBTOTAL DAS DESPESAS (X) = (VIII + IX)</b>	<b>163.017,3</b>	<b>6.192,3</b>	<b>169.209,6</b>	<b>49.440,2</b>	<b>49.440,2</b>	<b>17.349,7</b>	<b>17.349,7</b>	<b>151.859,9</b>
AMORTIZAÇÃO DA DÍVIDA / REFINANC. (XI)	0,0	0,0	0,0	0,0	0,0	0,0	0,0	0,0
Amortização da Dívida Interna	0,0	0,0	0,0	0,0	0,0	0,0	0,0	0,0
Dívida Mobiliária	0,0	0,0	0,0	0,0	0,0	0,0	0,0	0,0
Outras Dívidas	0,0	0,0	0,0	0,0	0,0	0,0	0,0	0,0
Amortização da Dívida Externa	0,0	0,0	0,0	0,0	0,0	0,0	0,0	0,0
Dívida Mobiliária	0,0	0,0	0,0	0,0	0,0	0,0	0,0	0,0
Outras Dívidas	0,0	0,0	0,0	0,0	0,0	0,0	0,0	0,0
<b>SUBTOTAL COM REFINANCIAMENTO (XII) = (X + XI)</b>	<b>163.017,3</b>	<b>6.192,3</b>	<b>169.209,6</b>	<b>49.440,2</b>	<b>49.440,2</b>	<b>17.349,7</b>	<b>17.349,7</b>	<b>151.859,9</b>
<b>SUPERÁVIT (XIII)</b>						<b>9.918,6</b>		
<b>TOTAL (XIV) = (XII + XIII)</b>	<b>163.017,3</b>	<b>6.192,3</b>	<b>169.209,6</b>	<b>49.440,2</b>	<b>49.440,2</b>	<b>27.268,3</b>		<b>141.941,3</b>
DESPESAS INTRA-ORÇAMENTÁRIAS								
DESPESAS CORRENTES	5.425,5	0,0	5.425,5	871,9	871,9	871,9	871,9	4.553,6
PESSOAL E ENCARGOS SOCIAIS	5.425,5	0,0	5.425,5	871,9	871,9	871,9	871,9	4.553,6
OUTRAS DESPESAS CORRENTES	0,0	0,0	0,0	0,0	0,0	0,0	0,0	0,0
DESPESAS DE CAPITAL	0,0	0,0	0,0	0,0	0,0	0,0	0,0	0,0
INVESTIMENTOS	0,0	0,0	0,0	0,0	0,0	0,0	0,0	0,0
INVERSÕES FINANCEIRAS	0,0	0,0	0,0	0,0	0,0	0,0	0,0	0,0
AMORTIZAÇÃO DA DÍVIDA	0,0	0,0	0,0	0,0	0,0	0,0	0,0	0,0
<b>TOTAL</b>	<b>5.425,5</b>	<b>0,0</b>	<b>5.425,5</b>	<b>871,9</b>	<b>871,9</b>	<b>871,9</b>	<b>871,9</b>	<b>4.553,6</b>

*Jose Luis Archinto*  
Prefeito

*Carlos Henrique de Souza e Mattos*  
Controlador Geral do Município  
CRC-RJ 091586/O-1

*Carla de Fátima*  
Secretário Municipal de Finanças

*Carla de Fátima*  
Diretor de Departamento de Finanças  
CRC/RJ 093.722/O

Anexo I do RREO

SIGFIS - Versão 2012  
Data de Emissão: 30/03/2012 12:39h

**MUNICÍPIO DE BARRA DO PIRAI**  
**RELATÓRIO RESUMIDO DA EXECUÇÃO ORÇAMENTÁRIA**  
**DEMONSTRATIVO DA EXECUÇÃO DAS DESPESAS POR FUNÇÃO / SUBFUNÇÃO**  
**ORÇAMENTOS FISCAL E DA SEGURIDADE SOCIAL**

PERÍODO DE REFERÊNCIA : 1º Bimestre / 2012

LRF, Art 52, inciso II, alínea "c" - Anexo II

R\$ Milhares

FUNÇÃO / SUBFUNÇÃO	DOTAÇÃO INICIAL	DOTAÇÃO ATUALIZADA (a)	DESPESAS EMPENHADAS		DESPESAS LIQUIDADAS				SALDO (a-e)
			No Bimestre (b)	Até 02/2012 (c)	No Bimestre (d)	Até 02/2012 (e)	% (e/total)	% (e/a)	
<b>DESPESAS (EXCETO INTRA-ORÇAMENTÁRIAS) (I)</b>									
<b>Legislativa</b>	<b>4.743,8</b>	<b>4.743,8</b>	<b>980,5</b>	<b>980,5</b>	<b>667,7</b>	<b>667,7</b>	<b>3,8</b>	<b>14,1</b>	<b>4.076,1</b>
Ação Legislativa	708,4	708,4	109,0	109,0	109,0	109,0	0,6	15,4	599,4
Administração Geral	4.035,5	4.035,5	871,5	871,5	558,7	558,7	3,2	13,8	3.476,8
<b>Administração</b>	<b>35.906,6</b>	<b>39.713,6</b>	<b>18.020,6</b>	<b>18.020,6</b>	<b>5.020,6</b>	<b>5.020,6</b>	<b>28,9</b>	<b>12,6</b>	<b>34.693,0</b>
Representação Judicial e Extrajudicial	1.001,4	1.001,4	82,8	82,8	79,2	79,2	0,5	7,9	922,2
Planejamento e Orçamento	273,5	313,5	104,6	104,6	47,7	47,7	0,3	15,2	265,9
Administração Geral	6.350,6	10.845,5	7.594,6	7.594,6	2.079,2	2.079,2	12,0	19,2	8.766,4
Administração Financeira	5.109,7	4.289,7	1.123,9	1.123,9	622,8	622,8	3,6	14,5	3.666,9
Controle Interno	261,5	261,5	52,3	52,3	49,1	49,1	0,3	18,8	212,4
Formação de Recursos Humanos	2.650,0	2.770,0	1.245,3	1.245,3	270,3	270,3	1,6	9,8	2.499,7
Infra-estrutura Urbana	6.043,0	6.063,0	973,5	973,5	629,4	629,4	3,6	10,4	5.433,6
Serviços Urbanos	14.217,0	14.169,0	6.843,5	6.843,5	1.243,0	1.243,0	7,2	8,8	12.926,0
<b>Segurança Pública</b>	<b>1.479,1</b>	<b>1.494,1</b>	<b>313,2</b>	<b>313,2</b>	<b>255,9</b>	<b>255,9</b>	<b>1,5</b>	<b>17,1</b>	<b>1.238,2</b>
Defesa da Ordem Jurídica	1.344,1	1.359,1	287,6	287,6	255,9	255,9	1,5	18,8	1.103,2
Policimento	135,0	135,0	25,6	25,6	0,0	0,0	0,0	0,0	135,0
<b>Assistência Social</b>	<b>3.050,0</b>	<b>4.611,4</b>	<b>1.405,1</b>	<b>1.405,1</b>	<b>320,1</b>	<b>320,1</b>	<b>1,8</b>	<b>6,9</b>	<b>4.291,3</b>
Administração Geral	40,9	50,9	20,9	20,9	0,0	0,0	0,0	0,0	50,9
Assistência ao Idoso	12,1	12,1	0,0	0,0	0,0	0,0	0,0	0,0	12,1
Assistência à Criança e ao Adolescente	709,6	1.943,4	479,7	479,7	57,3	57,3	0,3	2,9	1.886,1
Assistência Comunitária	2.287,5	2.605,1	904,5	904,5	262,8	262,8	1,5	10,1	2.342,3
<b>Previdência Social</b>	<b>20.499,2</b>	<b>20.499,2</b>	<b>1.250,6</b>	<b>1.250,6</b>	<b>1.250,6</b>	<b>1.250,6</b>	<b>7,2</b>	<b>6,1</b>	<b>19.248,6</b>
Previdência Básica	1.350,0	1.350,0	98,5	98,5	98,5	98,5	0,6	7,3	1.251,5
Previdência do Regime Estatutário	9.471,7	9.471,7	1.147,7	1.147,7	1.147,7	1.147,7	6,6	12,1	8.323,9
Previdência Complementar	52,0	52,0	4,4	4,4	4,4	4,4	0,0	8,5	47,6
Reserva de Contingência	9.625,5	9.625,5	0,0	0,0	0,0	0,0	0,0	0,0	9.625,5
<b>Saúde</b>	<b>40.952,1</b>	<b>40.952,1</b>	<b>8.207,8</b>	<b>8.207,8</b>	<b>3.685,4</b>	<b>3.685,4</b>	<b>21,2</b>	<b>9,0</b>	<b>37.266,7</b>
Administração Geral	13.317,4	13.317,4	3.120,2	3.120,2	1.769,0	1.769,0	10,2	13,3	11.548,4
Normatização e Fiscalização	28,0	28,0	0,2	0,2	0,0	0,0	0,0	0,0	28,0
Atenção Básica	6.563,0	6.563,0	1.724,2	1.724,2	241,3	241,3	1,4	3,7	6.321,8
Assistência Hospitalar e Ambulatorial	18.124,9	18.124,9	3.006,6	3.006,6	1.597,1	1.597,1	9,2	8,8	16.527,7
Suporte Profilático e Terapêutico	1.873,5	1.873,5	238,8	238,8	29,6	29,6	0,2	1,6	1.843,9
Vigilância Sanitária	337,5	337,5	46,0	46,0	7,4	7,4	0,0	2,2	330,1
Vigilância Epidemiológica	707,8	707,8	71,8	71,8	41,1	41,1	0,2	5,8	666,8
<b>Trabalho</b>	<b>306,0</b>	<b>316,0</b>	<b>78,7</b>	<b>78,7</b>	<b>44,6</b>	<b>44,6</b>	<b>0,3</b>	<b>14,1</b>	<b>271,4</b>
Proteção e Benefícios ao Trabalhador	0,1	0,1	0,0	0,0	0,0	0,0	0,0	0,0	0,1
Empregabilidade	305,9	315,9	78,7	78,7	44,6	44,6	0,3	14,1	271,3
<b>Educação</b>	<b>28.837,6</b>	<b>28.837,6</b>	<b>7.914,4</b>	<b>7.914,4</b>	<b>2.950,8</b>	<b>2.950,8</b>	<b>17,0</b>	<b>10,2</b>	<b>25.886,8</b>
Formação de Recursos Humanos	85,0	85,0	0,0	0,0	0,0	0,0	0,0	0,0	85,0
Ensino Fundamental	21.680,1	21.680,1	6.787,4	6.787,4	2.099,4	2.099,4	12,1	9,7	19.580,7
Ensino Médio	5,0	5,0	0,0	0,0	0,0	0,0	0,0	0,0	5,0
Ensino Superior	55,6	55,6	0,0	0,0	0,0	0,0	0,0	0,0	55,6
Educação Infantil	6.153,3	6.153,3	1.055,1	1.055,1	779,4	779,4	4,5	12,7	5.373,9
Educação Especial	858,6	858,6	71,9	71,9	71,9	71,9	0,4	8,4	786,7
<b>Cultura</b>	<b>783,0</b>	<b>469,0</b>	<b>187,8</b>	<b>187,8</b>	<b>54,3</b>	<b>54,3</b>	<b>0,3</b>	<b>11,6</b>	<b>414,7</b>
Difusão Cultural	783,0	469,0	187,8	187,8	54,3	54,3	0,3	11,6	414,7
<b>Direitos da Cidadania</b>	<b>13,7</b>	<b>13,7</b>	<b>0,0</b>	<b>0,0</b>	<b>0,0</b>	<b>0,0</b>	<b>0,0</b>	<b>0,0</b>	<b>13,7</b>
Direitos Indiv., Coletivos e Difusos	13,7	13,7	0,0	0,0	0,0	0,0	0,0	0,0	13,7
<b>Urbanismo</b>	<b>8.770,0</b>	<b>9.270,0</b>	<b>6.185,6</b>	<b>6.185,6</b>	<b>244,0</b>	<b>244,0</b>	<b>1,4</b>	<b>2,6</b>	<b>9.026,0</b>
Infra-estrutura Urbana	6.336,0	6.336,0	3.988,6	3.988,6	168,4	168,4	1,0	2,7	6.167,6
Serviços Urbanos	584,0	584,0	183,3	183,3	75,6	75,6	0,4	12,9	508,4
Recuperação de Áreas Degradadas	1.850,0	2.350,0	2.013,7	2.013,7	0,0	0,0	0,0	0,0	2.350,0
<b>Habitação</b>	<b>46,6</b>	<b>46,6</b>	<b>0,0</b>	<b>0,0</b>	<b>0,0</b>	<b>0,0</b>	<b>0,0</b>	<b>0,0</b>	<b>46,6</b>
Habitação Urbana	46,6	46,6	0,0	0,0	0,0	0,0	0,0	0,0	46,6
<b>Saneamento</b>	<b>1.823,6</b>	<b>1.823,6</b>	<b>386,6</b>	<b>386,6</b>	<b>103,7</b>	<b>103,7</b>	<b>0,6</b>	<b>5,7</b>	<b>1.720,0</b>
Saneamento Básico Urbano	1.823,6	1.823,6	386,6	386,6	103,7	103,7	0,6	5,7	1.720,0
<b>Gestão Ambiental</b>	<b>2.402,2</b>	<b>2.412,2</b>	<b>385,9</b>	<b>385,9</b>	<b>171,8</b>	<b>171,8</b>	<b>1,0</b>	<b>7,1</b>	<b>2.240,3</b>
Preservação e Conservação Ambiental	2.402,2	2.412,2	385,9	385,9	171,8	171,8	1,0	7,1	2.240,3
<b>Ciência e Tecnologia</b>	<b>174,7</b>	<b>174,7</b>	<b>41,5</b>	<b>41,5</b>	<b>37,9</b>	<b>37,9</b>	<b>0,2</b>	<b>21,7</b>	<b>136,8</b>
Tecnologia da Informação	107,7	107,7	41,3	41,3	37,7	37,7	0,2	35,0	70,0
Difusão do Conhec. Cientif./Tecn.	67,0	67,0	0,2	0,2	0,2	0,2	0,0	0,3	66,8
<b>Agricultura</b>	<b>497,9</b>	<b>497,9</b>	<b>69,9</b>	<b>69,9</b>	<b>56,4</b>	<b>56,4</b>	<b>0,3</b>	<b>11,3</b>	<b>441,4</b>
Extensão Rural	497,9	497,9	69,9	69,9	56,4	56,4	0,3	11,3	441,4
<b>Comércio e Serviços</b>	<b>1.648,3</b>	<b>1.648,3</b>	<b>663,9</b>	<b>663,9</b>	<b>335,4</b>	<b>335,4</b>	<b>1,9</b>	<b>20,3</b>	<b>1.312,9</b>
Turismo	1.648,3	1.648,3	663,9	663,9	335,4	335,4	1,9	20,3	1.312,9
<b>Transporte</b>	<b>411,7</b>	<b>411,7</b>	<b>51,8</b>	<b>51,8</b>	<b>6,5</b>	<b>6,5</b>	<b>0,0</b>	<b>1,6</b>	<b>405,2</b>
Transporte Rodoviário	411,7	411,7	51,8	51,8	6,5	6,5	0,0	1,6	405,2
<b>Desporto e Lazer</b>	<b>650,7</b>	<b>682,7</b>	<b>204,7</b>	<b>204,7</b>	<b>39,6</b>	<b>39,6</b>	<b>0,2</b>	<b>5,8</b>	<b>643,1</b>
Desporto Comunitário	650,7	682,7	204,7	204,7	39,6	39,6	0,2	5,8	643,1

SIGFIS - Versão 2012  
 Departamento de Finanças e Contábil  
 CRC/RJ 083.724/0

Data de Emissão: 30/03/2012 12:39h

Carlos Henrique de Souza e Mattos  
 Controlador Geral do Município  
 CRC-RJ 00158612

Anexo II do RREO

**MUNICÍPIO DE BARRA DO PIRAI**  
**RELATÓRIO RESUMIDO DA EXECUÇÃO ORÇAMENTÁRIA**  
**DEMONSTRATIVO DA EXECUÇÃO DAS DESPESAS POR FUNÇÃO / SUBFUNÇÃO**  
**ORÇAMENTOS FISCAL E DA SEGURIDADE SOCIAL**  
**PERÍODO DE REFERÊNCIA : 1º Bimestre / 2012**

LRF, Art 52, inciso II, alínea "c" - Anexo II

R\$ Milhares

FUNÇÃO / SUBFUNÇÃO	DOTAÇÃO INICIAL	DOTAÇÃO ATUALIZADA (a)	DESPESAS EMPENHADAS		DESPESAS LIQUIDADAS				SALDO (a-e)
			No Bimestre (b)	Até 02/2012 (c)	No Bimestre (d)	Até 02/2012 (e)	% (e/total)	% (e/a)	
<b>DESPESAS (EXCETO INTRA-ORÇAMENTÁRIAS) (I)</b>									
<b>Encargos especiais</b>	<b>4.595,1</b>	<b>5.166,0</b>	<b>2.219,9</b>	<b>2.219,9</b>	<b>1.232,6</b>	<b>1.232,6</b>	<b>7,1</b>	<b>23,9</b>	<b>3.933,4</b>
Refinanciamento da Dívida Interna	4.500,0	4.500,0	1.643,6	1.643,6	656,4	656,4	3,8	14,6	3.843,6
Outros Encars Especiais	95,1	666,0	576,3	576,3	576,3	576,3	3,3	66,5	89,8
<b>TOTAL (I)</b>	<b>157.591,8</b>	<b>163.784,1</b>	<b>48.568,4</b>	<b>48.568,4</b>	<b>16.477,9</b>	<b>16.477,9</b>	<b>100,0</b>	<b>10,1</b>	<b>147.306,3</b>
<b>DESPESAS (INTRA-ORÇAMENTÁRIAS) (II)</b>									
<b>Administração</b>	<b>2.025,3</b>	<b>2.025,3</b>	<b>320,0</b>	<b>320,0</b>	<b>320,0</b>	<b>320,0</b>	<b>1,8</b>	<b>15,8</b>	<b>1.705,3</b>
Representação Judicial e Extrajudicial	1,0	1,0	0,0	0,0	0,0	0,0	0,0	0,0	1,0
Planejamento e Orçamento	1,0	1,0	0,0	0,0	0,0	0,0	0,0	0,0	1,0
Administração Geral	1,1	1,1	0,0	0,0	0,0	0,0	0,0	0,0	1,1
Administração Financeira	1,0	1,0	0,0	0,0	0,0	0,0	0,0	0,0	1,0
Controle Interno	1,0	1,0	0,0	0,0	0,0	0,0	0,0	0,0	1,0
Formação de Recursos Humanos	2.020,0	2.020,0	320,0	320,0	320,0	320,0	1,8	15,8	1.700,0
Infra-estrutura Urbana	0,1	0,1	0,0	0,0	0,0	0,0	0,0	0,0	0,1
Serviços Urbanos	0,1	0,1	0,0	0,0	0,0	0,0	0,0	0,0	0,1
<b>Assistência Social</b>	<b>0,1</b>	<b>0,1</b>	<b>0,0</b>	<b>0,0</b>	<b>0,0</b>	<b>0,0</b>	<b>0,0</b>	<b>0,0</b>	<b>0,1</b>
Assistência Comunitária	0,1	0,1	0,0	0,0	0,0	0,0	0,0	0,0	0,1
<b>Previdência Social</b>	<b>144,9</b>	<b>144,9</b>	<b>19,7</b>	<b>19,7</b>	<b>19,7</b>	<b>19,7</b>	<b>0,1</b>	<b>13,6</b>	<b>125,2</b>
Previdência do Regime Estatutário	144,9	144,9	19,7	19,7	19,7	19,7	0,1	13,6	125,2
<b>Saúde</b>	<b>1.140,0</b>	<b>1.140,0</b>	<b>101,7</b>	<b>101,7</b>	<b>101,7</b>	<b>101,7</b>	<b>0,6</b>	<b>8,9</b>	<b>1.038,3</b>
Administração Geral	1.140,0	1.140,0	101,7	101,7	101,7	101,7	0,6	8,9	1.038,3
<b>Trabalho</b>	<b>0,2</b>	<b>0,2</b>	<b>0,0</b>	<b>0,0</b>	<b>0,0</b>	<b>0,0</b>	<b>0,0</b>	<b>0,0</b>	<b>0,2</b>
Empregabilidade	0,2	0,2	0,0	0,0	0,0	0,0	0,0	0,0	0,2
<b>Educação</b>	<b>2.110,6</b>	<b>2.110,6</b>	<b>430,5</b>	<b>430,5</b>	<b>430,5</b>	<b>430,5</b>	<b>2,5</b>	<b>20,4</b>	<b>1.680,1</b>
Ensino Fundamental	1.748,0	1.748,0	395,8	395,8	395,8	395,8	2,3	22,6	1.352,2
Ensino Médio	1,0	1,0	0,0	0,0	0,0	0,0	0,0	0,0	1,0
Educação Infantil	256,6	256,6	34,1	34,1	34,1	34,1	0,2	13,3	222,5
Educação Especial	105,0	105,0	0,6	0,6	0,6	0,6	0,0	0,6	104,4
<b>Urbanismo</b>	<b>0,1</b>	<b>0,1</b>	<b>0,0</b>	<b>0,0</b>	<b>0,0</b>	<b>0,0</b>	<b>0,0</b>	<b>0,0</b>	<b>0,1</b>
Serviços Urbanos	0,1	0,1	0,0	0,0	0,0	0,0	0,0	0,0	0,1
<b>Gestão Ambiental</b>	<b>2,0</b>	<b>2,0</b>	<b>0,0</b>	<b>0,0</b>	<b>0,0</b>	<b>0,0</b>	<b>0,0</b>	<b>0,0</b>	<b>2,0</b>
Preservação e Conservação Ambiental	2,0	2,0	0,0	0,0	0,0	0,0	0,0	0,0	2,0
<b>Ciência e Tecnologia</b>	<b>1,0</b>	<b>1,0</b>	<b>0,0</b>	<b>0,0</b>	<b>0,0</b>	<b>0,0</b>	<b>0,0</b>	<b>0,0</b>	<b>1,0</b>
Tecnologia da Informação	1,0	1,0	0,0	0,0	0,0	0,0	0,0	0,0	1,0
<b>Agricultura</b>	<b>1,0</b>	<b>1,0</b>	<b>0,0</b>	<b>0,0</b>	<b>0,0</b>	<b>0,0</b>	<b>0,0</b>	<b>0,0</b>	<b>1,0</b>
Extensão Rural	1,0	1,0	0,0	0,0	0,0	0,0	0,0	0,0	1,0
<b>Comércio e Serviços</b>	<b>0,2</b>	<b>0,2</b>	<b>0,0</b>	<b>0,0</b>	<b>0,0</b>	<b>0,0</b>	<b>0,0</b>	<b>0,0</b>	<b>0,2</b>
Turismo	0,2	0,2	0,0	0,0	0,0	0,0	0,0	0,0	0,2
<b>Desporto e Lazer</b>	<b>0,1</b>	<b>0,1</b>	<b>0,0</b>	<b>0,0</b>	<b>0,0</b>	<b>0,0</b>	<b>0,0</b>	<b>0,0</b>	<b>0,1</b>
Desporto Comunitário	0,1	0,1	0,0	0,0	0,0	0,0	0,0	0,0	0,1
<b>TOTAL (II)</b>	<b>5.425,5</b>	<b>5.425,5</b>	<b>871,9</b>	<b>871,9</b>	<b>871,9</b>	<b>871,9</b>	<b>100,0</b>	<b>16,1</b>	<b>4.553,6</b>
<b>TOTAL (III) = (I + II)</b>	<b>163.017,3</b>	<b>169.209,6</b>	<b>49.440,3</b>	<b>49.440,3</b>	<b>17.349,8</b>	<b>17.349,8</b>	<b>100,0</b>	<b>10,3</b>	<b>151.859,8</b>

FONTE:

Ronaldo Augusto Guimarães  
 Diretor do Departamento  
 De Finanças e Controle  
 CRC/RJ 053.724/0

João Augusto Gustavo da Silva  
 Secretário Municipal de Fazenda

Carlos Henrique de Souza e Mattos  
 Controlador Geral do Município  
 CRC-RJ 091586/O-1

José Luis Anchite  
 Prefeito

**MUNICÍPIO DE BARRA DO PIRAI**  
**RELATÓRIO RESUMIDO DA EXECUÇÃO ORÇAMENTÁRIA**  
**DEMONSTRATIVO DA RECEITA CORRENTE LÍQUIDA**  
**ORÇAMENTOS FISCAL E DA SEGURIDADE SOCIAL**  
**PERÍODO DE REFERÊNCIA : 1º Bimestre / 2012**

LRF, art 53, inciso I - Anexo III

R\$ Milhares

ESPECIFICAÇÃO	EVOLUÇÃO DA RECEITA REALIZADA NOS ÚLTIMOS 12 MESES												TOTAL ULT - 12 M.	PREVISÃO ATUALIZADA
	MAR/2011	ABR/2011	MAI/2011	JUN/2011	JUL/2011	AGO/2011	SET/2011	OCT/2011	NOV/2011	DEZ/2011	JAN/2012	FEV/2012		
<b>RECEITAS CORRENTES (I)</b>	12.929,1	12.846,0	14.279,2	11.281,5	11.523,9	15.464,0	13.305,0	12.904,8	13.534,6	15.423,5	13.478,8	14.327,3	161.097,7	166.976,5
RECEITAS TRIBUTÁRIAS	1.544,4	2.866,0	1.456,4	1.358,7	1.448,7	1.952,2	2.088,0	1.916,6	1.810,0	2.051,6	1.396,1	1.192,1	20.980,8	20.929,1
Imposto s/ a Prop. Predial/Territorial Urbana (IPTU)	563,9	2.125,2	458,7	336,0	225,3	-1.147,1	235,7	210,1	221,8	221,9	76,3	11,4	3.540,2	4.629,1
Impostos s/ Serviços de Qualquer Natureza (ISS)	724,6	522,3	709,9	772,8	897,3	1.117,3	1.241,2	1.218,1	1.081,2	1.264,5	983,0	796,9	11.329,1	10.853,2
Impostos s/ Transmissão de Bens Imóveis	49,7	55,8	51,2	63,6	59,0	110,6	131,8	84,5	79,9	103,5	72,0	154,4	1.014,0	686,5
Imposto sobre a Renda e Proventos de Qualquer Natureza	105,6	70,7	100,7	80,1	115,4	105,6	206,2	150,0	180,9	209,4	127,7	135,0	1.587,3	1.189,9
Imposto sobre a Prop. Territorial Rural (CF, art 153, §4º)	0,0	0,0	0,0	0,0	0,0	0,0	0,0	0,0	0,0	0,0	0,0	0,0	0,0	0,0
Outras Receitas Tributárias	100,6	95,0	135,9	106,2	151,7	1.665,8	273,1	283,9	247,2	252,3	137,1	94,4	3.510,2	3.574,4
RECEITA DE CONTRIBUIÇÕES	615,0	625,5	854,8	488,0	614,4	248,2	460,6	487,9	474,8	678,9	574,1	490,9	6.593,1	6.011,3
RECEITA PATRIMONIAL	1.097,6	418,0	1.401,0	662,3	945,6	2.666,8	1.117,0	1.137,7	1.466,2	559,4	1.265,8	1.390,0	14.165,4	11.177,1
RECEITA AGROPECUÁRIA	0,0	0,0	0,0	0,0	0,0	0,0	0,0	0,0	0,0	0,0	0,0	0,0	0,0	0,0
RECEITA INDUSTRIAL	0,0	0,0	0,0	0,0	0,0	0,0	0,0	0,0	0,0	0,0	0,0	0,0	0,0	0,0
RECEITA DE SERVIÇOS	495,5	406,7	337,2	265,6	257,1	289,3	274,6	338,5	254,7	338,3	275,7	164,6	3.607,8	2.980,9
TRANSFERÊNCIAS CORRENTES	9.063,2	8.023,0	9.882,9	8.302,7	7.881,5	9.358,5	8.333,5	8.335,7	9.262,8	10.755,4	9.586,1	10.540,1	109.505,4	121.853,5
Cota-Parte do FPM AJUSTADO PELA LC 91/97 (100%)	1.501,4	1.990,1	2.284,2	2.091,6	1.753,8	1.809,0	1.444,2	1.888,3	2.005,6	3.372,8	2.119,8	2.564,3	24.805,1	29.502,1
(LC nº 87/96) ICMS Desoneração (100%)	10,0	10,0	10,0	10,0	10,0	10,0	10,0	10,0	10,0	10,0	9,3	9,3	118,6	126,1
Cota-Parte do ITR	0,3	0,6	0,4	0,3	0,4	1,0	3,6	18,4	1,8	1,5	1,1	2,7	32,1	4,9
Cota-Parte do ICMS (100%)	2.343,6	2.004,7	2.356,0	2.180,9	2.035,3	2.251,0	2.231,0	2.108,9	2.410,1	2.321,3	2.480,1	1.882,7	26.585,6	29.866,4
Cota-Parte do IPVA	443,5	178,4	191,5	125,9	124,7	131,9	90,5	80,2	71,6	93,9	624,6	588,5	2.725,2	3.407,1
Cota-Parte do IPI - Exportação (100%)	48,3	63,9	60,5	117,8	5,2	67,0	56,9	73,7	87,9	83,1	26,9	29,7	720,6	796,8
Transferências do FUNDEB	1.467,8	1.226,4	1.438,5	1.282,3	1.195,6	1.304,2	1.248,6	1.234,4	1.387,7	1.374,8	1.386,0	1.795,4	16.321,7	16.923,3
Outras Transferências Correntes	3.248,3	2.546,9	3.641,8	2.523,9	2.756,5	3.784,4	3.248,7	2.911,8	3.288,4	3.498,0	2.958,3	3.787,5	38.196,5	41.228,8
OUTRAS RECEITAS CORRENTES	203,4	308,8	246,9	224,2	376,6	1.019,0	1.031,3	688,4	266,1	1.039,9	401,0	449,6	6.255,2	4.024,6
DEDUÇÕES (II)	1.136,6	1.126,5	1.222,5	1.143,3	1.160,1	1.810,1	1.188,6	1.604,8	1.267,2	1.489,0	1.680,2	1.351,8	16.170,7	16.392,7
Contrib. p/ o Plano de Seg. Soc. Serv.	228,2	238,1	242,0	243,9	243,7	247,6	273,3	277,9	281,9	274,8	574,0	293,7	3.409,1	3.562,0
Servidor	228,2	238,1	242,0	243,9	243,7	247,6	273,3	277,9	281,9	274,8	574,0	293,7	3.409,1	3.562,0
Compensação Financ. entre Reg. Previd.	38,9	38,9	0,0	0,0	130,5	708,5	128,1	489,1	68,0	221,5	62,9	86,7	1.963,1	600,0
Dedução de Receita p/ Formação do FUNDEB	869,5	849,5	980,5	899,4	785,9	854,0	767,2	837,8	977,3	992,7	1.043,3	1.011,4	10.808,5	12.240,7
RECEITA CORRENTE LÍQUIDA (III)	11.792,5	11.519,5	13.056,7	10.138,2	10.363,8	13.653,9	12.136,4	11.300,0	12.267,4	13.934,5	11.798,6	12.965,5	144.927,0	150.583,8

Nota : Receita Corrente Líquida em reais e sem arredondamento :

RCL dos últimos 12 meses R\$ 144.927.409,98

R\$ 144.927.409,98

R\$ 144.927.409,98

De Finanças e Contabilidade  
CRC/RJ 063.722/0João Augusto de Paula C. da Silva  
Secretário Municipal de FazendaCarlos Henrique de Souza e Mattos  
Controlador Geral do Município

CRC-RJ 0915386/O-1

José Luis Ancelato  
Prefeito

SIGFIS - Versão 2012

Data de Emissão: 30/03/2012 12:39h

Anexo III do RREO

MUNICÍPIO DE BARRA DO PIRAI  
RELATÓRIO RESUMIDO DA EXECUÇÃO ORÇAMENTÁRIA  
DEMONSTRATIVO DAS RECEITAS E DESPESAS PREVIDENCIÁRIAS DO REGIME PRÓPRIO DOS SERVIDORES PÚBLICOS

ORÇAMENTO DA SEGURIDADE SOCIAL  
PERÍODO DE REFERÊNCIA : 1º Bimestre / 2012

LRF, art 53, inciso II - Anexo V

R\$ Milhares

RECEITAS PREVIDENCIÁRIAS	PREVISÃO INICIAL	PREVISÃO ATUALIZADA	RECEITAS REALIZADAS		
			No Bimestre	Até 1º Bim/2012	Até 1º Bim/2011
RECEITAS PREVIDENCIÁRIAS - RPPS (EXCETO INTRA-ORÇAMENTÁRIAS) (I)	10.252,0	10.252,0	3.069,8	3.069,8	1.212,1
RECEITAS CORRENTES	10.252,0	10.252,0	3.069,8	3.069,8	1.212,1
Receita de Contribuições do Segurados	3.552,0	3.552,0	857,8	857,8	667,2
Pessoal Civil	3.552,0	3.552,0	857,8	857,8	667,2
Contribuição do Servidor Ativo Civil	3.552,0	3.552,0	857,8	857,8	667,2
Contribuição do Servidor Inativo Civil	0,0	0,0	0,0	0,0	0,0
Contribuição de Pensionista Civil	0,0	0,0	0,0	0,0	0,0
Outras Receitas de Contribuições	0,0	0,0	0,0	0,0	0,0
Receita Patrimonial	6.000,0	6.000,0	2.051,3	2.051,3	451,5
Receitas Imobiliárias	0,0	0,0	0,0	0,0	0,0
Receitas de Valores Mobiliários	6.000,0	6.000,0	2.051,3	2.051,3	451,5
Outras Receitas Patrimoniais	0,0	0,0	0,0	0,0	0,0
Receita de Serviços	0,0	0,0	0,0	0,0	0,0
Outras Receitas Correntes	700,0	700,0	160,7	160,7	93,4
Compensação Previdenciária do RGPS para o RPPS	600,0	600,0	129,7	129,7	75,3
Demais Receitas Correntes	100,0	100,0	31,0	31,0	18,1
RECEITAS DE CAPITAL	0,0	0,0	0,0	0,0	0,0
Alienação de Bens, Direitos e Ativos	0,0	0,0	0,0	0,0	0,0
Amortização de Empréstimos	0,0	0,0	0,0	0,0	0,0
Outras Receitas de Capital	0,0	0,0	0,0	0,0	0,0
(-)-DEDUÇÕES DA RECEITA	0,0	0,0	0,0	0,0	0,0
RECEITAS PREVIDENCIÁRIAS - RPPS (INTRA-ORÇAMENTÁRIAS) (II)	6.686,5	6.686,5	1.517,0	1.517,0	1.257,1
<b>TOTAL DAS RECEITAS PREVIDENCIÁRIAS - RPPS (III)=(I+II)</b>	<b>16.938,5</b>	<b>16.938,5</b>	<b>4.586,8</b>	<b>4.586,8</b>	<b>2.469,2</b>

DESPESAS PREVIDENCIÁRIAS	DOTAÇÃO INICIAL	DOTAÇÃO ATUALIZADA	DESPESAS LIQUIDADAS		
			No Bimestre	Até 1º Bim/2012	Até 1º Bim/2011
DESPESAS PREVIDENCIÁRIAS - RPPS (EXCETO INTRA-ORÇAMENTÁRIAS)	7.738,0	7.738,0	859,3	859,3	655,8
ADMINISTRAÇÃO	968,0	968,0	83,7	83,7	72,7
Despesas Correntes	944,0	944,0	83,7	83,7	72,7
Despesas de Capital	24,0	24,0	0,0	0,0	0,0
PREVIDÊNCIA SOCIAL	6.770,0	6.770,0	775,6	775,6	583,1
Pessoal Civil	6.770,0	6.770,0	775,6	775,6	583,1
Aposentadorias	5.210,0	5.210,0	619,6	619,6	440,1
Pensões	1.560,0	1.560,0	156,0	156,0	143,0
Outros Benefícios Previdenciários	0,0	0,0	0,0	0,0	0,0
Outras Despesas Previdenciárias	0,0	0,0	0,0	0,0	0,0
Compensação Previdenciária do RPPS para o RGPS	0,0	0,0	0,0	0,0	0,0
Demais despesas Previdenciárias	0,0	0,0	0,0	0,0	0,0
DESPESAS PREVIDENCIÁRIAS - RPPS (INTRA-ORÇAMENTÁRIAS) (V)	0,0	0,0	0,0	0,0	0,0
<b>TOTAL DAS DESPESAS PREVIDENCIÁRIAS - RPPS (VI)=(IV+V)</b>	<b>7.738,0</b>	<b>7.738,0</b>	<b>859,3</b>	<b>859,3</b>	<b>655,8</b>
<b>RESULTADO PREVIDENCIÁRIO - RPPS (VII) = (III-VI)</b>	<b>9.200,5</b>	<b>9.200,5</b>	<b>3.727,5</b>	<b>3.727,5</b>	<b>1.813,4</b>

APORTES DE RECURSOS PARA O REGIME PRÓPRIO DE PREVIDÊNCIA SOCIAL	PREVISÃO INICIAL	PREVISÃO ATUALIZADA	RECEITAS REALIZADAS		
			No Bimestre	Até 1º Bim/2012	Até 1º Bim/2011
TOTAL DE APORTES PARA O RPPS	0,0	0,0	0,0	0,0	0,0
Plano Financeiro	0,0	0,0	0,0	0,0	0,0
Recursos para Cobertura da Insuficiência Financeira	0,0	0,0	0,0	0,0	0,0
Recursos para Formação de Reservas	0,0	0,0	0,0	0,0	0,0
Outros aportes para o RPPS	0,0	0,0	0,0	0,0	0,0
Plano Previdenciário	0,0	0,0	0,0	0,0	0,0
Recursos para Cobertura de Déficit Financeiro	0,0	0,0	0,0	0,0	0,0
Recursos para Cobertura de Déficit Atuarial	0,0	0,0	0,0	0,0	0,0
Outros aportes para o RPPS	0,0	0,0	0,0	0,0	0,0

RESERVA ORÇAMENTÁRIA DO RPPS	PREVISÃO ORÇAMENTÁRIA
VALOR	9.200,5

BENS E DIREITOS DO RPPS	Jan/2012	PERÍODO DE REFERÊNCIA	
		Fev/2012	Dez/2011
Caixa	0,0	0,0	0,0
Bancos Conta Movimento	227,9	200,2	70,7
Investimentos	65.654,8	67.248,5	63.650,4
Outros Bens e Direitos	0,0	0,0	0,0
<b>TOTAL DE BENS E DIREITOS DO RPPS</b>	<b>65.882,7</b>	<b>67.448,7</b>	<b>63.721,1</b>

SIGFIS - Versão 2012

Renato dos Santos Cury  
Diretor do Departamento  
De Finanças e Controle

João Augusto Bueloni C. da Silva  
Secretário Municipal de Finanças

Data de Emissão: 30/03/2012 12:30h

Carlos Henrique de Souza e Mattos  
Controlador Geral do Município  
CRC-RJ 091586/O-1

Anexo V do RREO


MUNICÍPIO DE BARRA DO PIRAI  
RELATÓRIO RESUMIDO DA EXECUÇÃO ORÇAMENTÁRIA  
DEMONSTRATIVO DAS RECEITAS E DESPESAS PREVIDENCIÁRIAS DO REGIME PRÓPRIO DOS SERVIDORES PÚBLICOS


ORÇAMENTO DA SEGURIDADE SOCIAL  
PERÍODO DE REFERÊNCIA : 1º Bimestre / 2012


LRF, art 53, inciso II - Anexo V

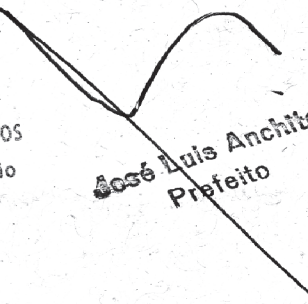
R\$ Milhares

RECEITAS PREVIDENCIÁRIAS INTRA ORÇAMENTÁRIAS - RPPS	PREVISÃO INICIAL	PREVISÃO ATUALIZADA	RECEITAS REALIZADAS		
			No Bimestre	Até 1º Bim/2012	Até 1º Bim/2011
RECEITAS CORRENTES (VIII)	6.686,5	6.686,5	1.517,0	1.517,0	1.257,1
Receita de Contribuições	6.686,5	6.686,5	1.517,0	1.517,0	1.257,1
Patronal	6.132,7	6.132,7	1.424,7	1.424,7	1.164,8
Contribuição Patronal do Servidor Ativo Civil	6.132,7	6.132,7	1.424,7	1.424,7	1.164,8
Contribuição Patronal do Servidor Inativo Civil	0,0	0,0	0,0	0,0	0,0
Contribuição Patronal de Pensionista Civil	0,0	0,0	0,0	0,0	0,0
Contribuição Previdenciária para Cobertura de Déficit Atuarial	0,0	0,0	0,0	0,0	0,0
Contribuição Previdenciária em Regime de Débitos e Parcelamentos	553,8	553,8	92,3	92,3	92,3
Receta Patrimonial	0,0	0,0	0,0	0,0	0,0
Outras Receitas Correntes	0,0	0,0	0,0	0,0	0,0
RECEITAS DE CAPITAL (IX)	0,0	0,0	0,0	0,0	0,0
Alienação de Bens	0,0	0,0	0,0	0,0	0,0
Amortização de Empréstimos	0,0	0,0	0,0	0,0	0,0
Outras Receitas de Capital	0,0	0,0	0,0	0,0	0,0
(-)DEDUÇÕES DA RECEITA (X)	0,0	0,0	0,0	0,0	0,0
<b>TOTAL DAS RECEITAS PREVIDENCIÁRIAS INTRA-ORÇAMENTÁRIAS (XI)=(VI)</b>	<b>6.686,5</b>	<b>6.686,5</b>	<b>1.517,0</b>	<b>1.517,0</b>	<b>1.257,1</b>
DESPESAS PREVIDENCIÁRIAS INTRA - ORÇAMENTÁRIAS RPPS	DOTAÇÃO INICIAL	DOTAÇÃO ATUALIZADA	DESPESAS LIQUIDADAS		
ADMINISTRAÇÃO (XII)	0,0	0,0	0,0	0,0	0,0
Despesas Correntes	0,0	0,0	0,0	0,0	0,0
Despesas de Capital	0,0	0,0	0,0	0,0	0,0
<b>TOTAL DAS DESPESAS PREVIDENCIÁRIAS INTRA - ORÇAMENTÁRIAS (XIII)=(XII)</b>	<b>0,0</b>	<b>0,0</b>	<b>0,0</b>	<b>0,0</b>	<b>0,0</b>

  
Ronaldo Mattos Calsurães  
Diretor do Departamento  
De Finanças e Controle  
CRC/RJ-083.722/O

  
João Augusto Guelpeil C. da Silva  
Secretário Municipal de Fazenda

  
Carlos Henrique de Souza e Mattos  
Controlador Geral do Município  
CRC-RJ 091586/O-1

  
José Luis Anchieta  
Prefeito



**MUNICÍPIO DE BARRA DO PIRAI**  
**RELATÓRIO RESUMIDO DA EXECUÇÃO ORÇAMENTÁRIA**  
**DEMONSTRATIVO DO RESULTADO NOMINAL**  
**ORÇAMENTOS FISCAL E DA SEGURIDADE SOCIAL**  
**PERÍODO DE REFERÊNCIA : 1º Bimestre / 2012**

LRF, art 53, inciso III - Anexo VI

R\$ Milhares

ESPECIFICAÇÃO	SALDO		
	Em 31/12/2011 (a)	Em 31/Dez/2011 (b)	Em 29/Fev/2012 (c)
DÍVIDA CONSOLIDADA (I)	23.633,5	23.633,5	23.008,1
DEDUÇÕES (II)	46.150,3	43.841,6	44.338,5
Disponibilidade de Caixa Bruta	12.813,4	12.813,4	13.519,7
Demais Haveres Financeiros	33.673,6	33.673,6	33.452,6
(-) Restos a Pagar Processados	336,6	2.645,3	2.633,9
DÍVIDA CONSOLIDADA LÍQUIDA (III) = (I - II)	-22.516,9	-20.208,2	-21.330,3
RECEITA DE PRIVATIZAÇÕES (IV)	0,0	0,0	0,0
PASSIVOS RECONHECIDOS (V)	15.331,0	15.331,0	0,0
<b>DÍVIDA FISCAL LÍQUIDA (III + IV - V)</b>	<b>-37.847,9</b>	<b>-35.539,2</b>	<b>-21.330,3</b>
RESULTADO NOMINAL	PERÍODO DE REFERÊNCIA		
	No Bimestre (c - b)	Jan/2012 até Fev/2012 (c - a)	
<b>VALOR</b>	14.208,9	16.517,6	
DISCRIMINAÇÃO DA META FISCAL			Valor
<b>META DE RESULTADO NOMINAL FIXADA NO ANEXO DE METAS FISCAIS DA LDO P/ O EXERCÍCIO DE REFERÊNCIA</b>			0,0

## REGIME PREVIDENCIÁRIO

ESPECIFICAÇÃO	SALDO		
	Em 31/12/2011	Em 31/Dez/2011	Em 29/Fev/2012
DÍVIDA CONSOLIDADA PREVIDENCIÁRIA (VI)	0,0	0,0	0,0
Passivo Atuarial	0,0	0,0	0,0
Demais Dívidas	0,0	0,0	0,0
Deduções (VII)	63.721,1	63.721,1	67.448,7
Ativo Disponível	70,7	70,7	200,2
Investimentos do RPPS	63.650,4	63.650,4	67.248,5
Haveres Financeiros	0,0	0,0	0,0
(-) Restos a Pagar Processados	0,0	0,0	0,0
DÍVIDA CONSOLIDADA LÍQUIDA PREVIDENCIÁRIA (VIII) = (VI - VII)	-63.721,1	-63.721,1	-67.448,7
PASSIVOS RECONHECIDOS (IX)	0,0	0,0	0,0
<b>DÍVIDA FISCAL LÍQUIDA PREVIDENCIÁRIA (VIII - IX)</b>	<b>-63.721,1</b>	<b>-63.721,1</b>	<b>-67.448,7</b>

## AJUSTE DA DÍVIDA CONSOLIDADA

ESPECIFICAÇÃO	SALDO		
	Em 31/12/2011 (a)	Em 31/Dez/2011 (b)	Em 29/Fev/2012 (c)
Dívida Consolidada Ajustada (X)	19.058,1	19.058,1	18.525,1
Deduções (II)	46.150,3	43.841,6	44.338,5
Dívida Consolidada Líquida (XI) = (X - II)	-27.092,2	-24.783,5	-25.813,3
Receita de Privatizações (IV)	0,0	0,0	0,0
Passivos Reconhecidos (V)	15.331,0	15.331,0	0,0
<b>DÍVIDA FISCAL LÍQUIDA (XI + IV - V)</b>	<b>-42.423,2</b>	<b>-40.114,5</b>	<b>-25.813,3</b>

## RESULTADO NOMINAL AJUSTADO

RESULTADO NOMINAL	PERÍODO DE REFERÊNCIA	
	No Bimestre (c - b)	Jan/2012 até Fev/2012 (c - a)
<b>VALOR</b>	14.301,2	16.609,9

SIGFIS - Versão 2012

Renato Augusto de Souza  
 Diretor de Planejamento  
 de Políticas e Controle  
 CRC/RJ 053.724/0

João Augusto Guelpell C. da Silva  
 Secretário Municipal de Fazenda

Carlos Henrique de Souza e Mattos  
 Controlador Geral do Município

José Luis Anchieta  
 Prefeito

Emissão: 30/03/2012 12:39h

CRC-RJ 091586/O-1

Anexo VI do RREO

**MUNICÍPIO DE BARRA DO PIRAI**  
**RELATÓRIO RESUMIDO DA EXECUÇÃO ORÇAMENTÁRIA**  
**DEMONSTRATIVO DO RESULTADO PRIMÁRIO**  
**ORÇAMENTOS FISCAL E DA SEGURIDADE SOCIAL**  
**PERÍODO DE REFERÊNCIA : 1º Bimestre / 2012**

LRF, art 53, inciso III - Anexo VII

R\$ Milhares

RECEITAS PRIMÁRIAS	PREVISÃO ATUALIZADA	RECEITAS REALIZADAS		
		No Bimestre	Jan a Fev/2012	Jan a Fev/2011
<b>RECEITAS PRIMÁRIAS CORRENTES (I)</b>	155.782,3	26.583,1	26.583,1	21.822,5
Receitas Tributárias	20.929,1	2.588,2	2.588,2	1.557,4
Imposto s/ a Prop. Predial/Territorial Urbana (IPTU)	4.629,1	87,7	87,7	85,2
Impostos s/ Serviços de Qualquer Natureza (ISS)	10.853,2	1.779,9	1.779,9	1.097,2
Imposto s/ Transmissão de Bens Imóveis (ITBI)	686,5	226,4	226,4	95,3
Imposto de Renda Retido na Fonte (IRRF)	1.185,9	262,7	262,7	174,9
Outras Receitas Tributárias	3.574,4	231,5	231,5	104,8
Receita de Contribuição	12.144,0	2.489,7	2.489,7	2.218,0
Receita Previdenciária	9.684,7	2.282,5	2.282,5	1.832,0
Outras Receitas de Contribuições	2.459,3	207,2	207,2	386,0
Receita Patrimonial Líquida	6.090,9	2.062,9	2.062,9	464,1
Receita Patrimonial	11.177,1	2.655,9	2.655,9	1.212,2
(-) Aplicações Financeiras	5.086,2	593,0	593,0	748,1
Transferências Correntes*	109.612,8	18.151,4	18.151,4	16.945,4
Cota Parte FPM.(80%)	23.801,7	3.747,3	3.747,3	3.547,6
Cota Parte ICMS (80%)	24.093,1	3.479,3	3.479,3	3.664,6
L.C. Nº 87/96 - ICMS Desoneração (80%)	100,9	14,9	14,9	16,0
Convênios	1.283,8	20,0	20,0	785,0
Outras Transferências Correntes	60.333,3	10.889,9	10.889,9	8.932,2
Demais Receitas Correntes	7.005,5	1.290,9	1.290,9	637,6
Dívida Ativa	861,2	426,7	426,7	12,3
Diversas Receitas Correntes	6.144,3	864,2	864,2	625,3
<b>RECEITAS DE CAPITAL (II)</b>	1.700,0	0,0	0,0	0,0
Operações de Crédito (III)	1.700,0	0,0	0,0	0,0
Amortização de Empréstimos (IV)	0,0	0,0	0,0	0,0
Alienação de Ativos (V)	0,0	0,0	0,0	0,0
Transferências de Capital	0,0	0,0	0,0	0,0
Convênios	0,0	0,0	0,0	0,0
Outras Transferências de Capital	0,0	0,0	0,0	0,0
Outras Receitas de Capital	0,0	0,0	0,0	0,0
<b>RECEITAS PRIMÁRIAS DE CAPITAL (VI) = (II-III-IV-V)</b>	0,0	0,0	0,0	0,0
<b>RECEITA PRIMÁRIA TOTAL (VII) = (I + VI)</b>	155.782,3	26.583,1	26.583,1	21.822,5

DESPESAS PRIMÁRIAS	DOTAÇÃO ATUALIZADA	DESPESAS LIQUIDADAS		
		No Bimestre	Jan a Fev/2012	Jan a Fev/2011
<b>DESPESAS CORRENTES (VIII)</b>	129.882,6	15.009,0	15.009,0	11.868,8
Pessoal e Encargos Sociais	65.102,8	9.729,0	9.729,0	8.265,7
Juros e Encargos da Dívida (IX)	180,0	31,0	31,0	18,2
Outras Despesas Correntes	64.599,8	5.249,0	5.249,0	3.584,9
<b>DESPESAS PRIMÁRIAS CORRENTES (X) = (VIII - IX)</b>	129.702,6	14.978,0	14.978,0	11.850,6
<b>DESPESAS DE CAPITAL (XI)</b>	29.701,5	2.340,7	2.340,7	642,5
Investimentos	25.381,5	1.715,4	1.715,4	20,8
Inversões Financeiras	0,0	0,0	0,0	0,0
Concessão de Empréstimos (XII)	0,0	0,0	0,0	0,0
Aquisição de Título de Capital já Integralizado (XIII)	0,0	0,0	0,0	0,0
Demais Inversões Financeiras	0,0	0,0	0,0	0,0
Amortização da Dívida (XIV)	4.320,0	625,3	625,3	621,7
<b>DESPESAS PRIMÁRIAS DE CAPITAL (XV) = (XI - XII - XIII - XIV)</b>	25.381,5	1.715,4	1.715,4	20,8
<b>RESERVA DE CONTINGÊNCIA (XVI)</b>	425,0	0,0	0,0	0,0
<b>RESERVA ORÇAMENTÁRIA DO RPPS (XVII)</b>	9.200,5	0,0	0,0	0,0
<b>DESPESA PRIMÁRIA TOTAL (XVIII) = (X+XV+XVI+XVII)</b>	164.709,6	16.693,4	16.693,4	11.871,4
<b>RESULTADO PRIMÁRIO (VII - XVIII)</b>	-8.927,3	9.889,7	9.889,7	9.951,1
<b>SALDO DE EXERCÍCIOS ANTERIORES</b>			0,0	

DISCRIMINAÇÃO DA META FISCAL	VALOR CORRENTE
<b>META DE RESULTADO PRIMÁRIO FIXADA NO ANEXO DE METAS FISCAIS DA LDO P/ EXERCÍCIO DE REFERÊNCIA</b>	0,0

Nota : \*Para efeito deste Demonstrativo, o montante das Transferências Correntes corresponde, dentre outras receitas, ao total das Transferências Intergovernamentais, excluídas as Deduções da Receita Corrente para Formação do FUNDEB.

Renei  
 Diretor do Departamento  
 De Finanças e Controle  
 CRC/RJ 003.724/0

João Augusto Guelpel C. da Silva  
 Secretário Municipal de Fazenda

Carlos Henrique de Souza e Mattos  
 Controlador Geral do Município  
 CRC-RJ 091586/O-1

José Luis Anchita  
 Prefeito

**MUNICÍPIO DE BARRA DO PIRAI**  
**RELATÓRIO RESUMIDO DA EXECUÇÃO ORÇAMENTÁRIA**  
**DEMONSTRATIVO DOS RESTOS A PAGAR POR PODER E ÓRGÃO**  
**ORÇAMENTOS FISCAL E DA SEGURIDADE SOCIAL**  
**PERÍODO DE REFERÊNCIA : 1º Bimestre / 2012**

LRF, art 53, inciso V - Anexo IX

R\$ Milhares

PODER/ÓRGÃO	RP PROCESSADOS						RP NÃO-PROCESSADOS					
	Inscritos		Fonte	Canc.	Pagos	Saldo	Exerc. Ant.	Inscritos 2011	Fonte	Canc.	Pagos	Saldo
	Exerc. Ant.	2011										
<b>RESTOS A PAGAR (EXCETO INTRA-ORÇAMENTÁRIO)</b>												
<b>EXECUTIVO</b>												
PREFEITURA BARRA DO PIRAI	-22,2	243,7	00	0,3	192,6	28,6	1.323,0	4.653,0	00	23,3	1.172,9	4.779,8
	-146,5	0,0	04	45,7	252,9	-445,1	369,7	3.599,9	04	29,2	123,2	3.817,2
	0,0	0,0	05	0,0	0,0	0,0	14,0	244,6	05	0,0	182,7	75,9
	0,0	0,0	10	0,0	0,0	0,0	0,0	0,0	10	0,0	0,0	0,0
	-48,9	0,0	12	0,0	448,1	-497,0	499,5	495,3	12	0,0	135,9	858,9
	0,6	502,3	15	0,0	79,3	423,6	1.817,3	5.153,3	15	0,0	271,9	6.698,7
	0,0	63,9	18	0,0	0,0	63,9	47,5	365,2	18	0,0	0,0	412,7
	0,0	0,0	97	0,0	0,0	0,0	0,0	0,0	97	0,0	0,0	0,0
	0,0	0,0	98	0,0	0,0	0,0	0,0	117,2	98	0,0	17,8	99,4
	543,7	0,0	99	0,0	0,0	-543,7	41,3	0,0	99	0,0	0,0	41,3
FUNDO MUN SAÚDE BARRA DO PIRAI	1.187,7	28,8	00	0,0	20,7	1.195,8	542,3	750,1	00	0,0	494,3	798,1
	4,2	0,0	12	0,0	0,0	4,2	8,5	0,0	12	0,0	0,0	8,5
	0,0	0,0	13	0,0	0,0	0,0	2,2	12,7	13	0,0	7,5	7,4
	1.291,0	0,0	16	0,0	6,9	1.284,1	1.378,8	0,0	16	0,0	1.532,7	-153,9
	0,0	0,0	17	0,0	0,0	0,0	0,0	0,0	17	0,0	0,0	0,0
	0,0	6,9	20	0,0	0,0	6,9	-21,6	3.079,8	20	0,0	0,0	3.058,2
<b>LEGISLATIVO</b>												
CAMARA BARRA DO PIRAI	0,0	0,0	00	0,0	0,0	0,0	0,0	0,0	00	0,0	0,0	0,0
FUNDO MUN INFÂNCIA E ADOLESC BARRA	1,0	0,0	00	0,0	0,0	1,0	0,0	0,0	00	0,0	0,0	0,0
	0,0	0,0	99	0,0	0,0	0,0	0,0	0,0	99	0,0	0,0	0,0
FUNDO MUN ASSIST SOCIAL BARRA DO PIRAI	15,1	0,0	00	0,0	0,0	15,1	0,0	0,0	00	0,0	0,0	0,0
	19,9	0,0	12	0,0	0,0	19,9	0,0	0,0	12	0,0	0,0	0,0
	-10,8	0,0	99	0,0	0,0	-10,8	0,0	0,0	99	0,0	0,0	0,0
<b>TOTAL (I)</b>	<b>2.834,8</b>	<b>845,6</b>		<b>46,0</b>	<b>1.000,5</b>	<b>2.633,9</b>	<b>6.022,5</b>	<b>18.471,1</b>		<b>52,5</b>	<b>3.938,9</b>	<b>20.502,2</b>
<b>RESTOS A PAGAR (INTRA-ORÇAMENTÁRIOS) (II)</b>												
<b>EXECUTIVO</b>												
FUNDO MUN SAÚDE BARRA DO PIRAI	0,0	0,0	00	0,0	0,0	0,0	0,0	0,0	00	0,0	0,0	0,0
	0,0	0,0	16	0,0	0,0	0,0	0,0	0,0	16	0,0	0,0	0,0
<b>TOTAL (II)</b>	<b>0,0</b>	<b>0,0</b>		<b>0,0</b>	<b>0,0</b>	<b>0,0</b>	<b>0,0</b>	<b>0,0</b>		<b>0,0</b>	<b>0,0</b>	<b>0,0</b>
<b>TOTAL (I + II)</b>	<b>2.834,8</b>	<b>845,6</b>		<b>46,0</b>	<b>1.000,5</b>	<b>2.633,9</b>	<b>6.022,5</b>	<b>18.471,1</b>		<b>52,5</b>	<b>3.938,9</b>	<b>20.502,2</b>

Legenda:

Fonte de Recursos

00 - ORDINÁRIOS

01 - Contribuição de Intervenção do Domínio Econômico - CIDE

02 - Contribuição para o Custeio dos Serviços de Iluminação Pública - COSIP

03 - Royalties - Lei 9478/97

04 - Royalties 5% - Lei 7990/89

05 - SALÁRIO EDUCAÇÃO

08 - Operações de Crédito Internas para Programas de Educação Básica

09 - Operações de Crédito Internas para Programas de Saúde

10 - DIRETAM. ARRECADADO (Administração indireta exceto RPPS)


*Ronaldo Augusto C. da Silva*  
 Diretor do Departamento  
 de Finanças e Contabilidade


*João Augusto Quebrelli C. da Silva*  
 Secretário Municipal da Fazenda


*Carlos Henrique de Souza e Mattos*  
 Controlador Geral do Município  
 CRC-RJ 091586/O-1

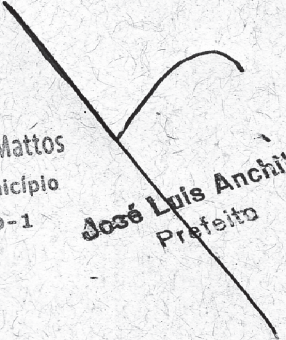
*José Luis Anchieta*  
 Prefeito

- 11 - Operações de Crédito Internas (outros Programas)
- 12 - Convênios
- 13 - Convênios Saúde
- 14 - Convênios Educação
- 15 - Transferências do FUNDEB
- 16 - S.U.S.
- 17 - FNAS
- 18 - Transferências de Recursos do FNDE (que não salário educação)
- 19 - REGIME PRÓPRIO(RPPS)/ recursos ordinários
- 20 - Transferências do Sistema Único de Saúde
- 21 - CONSORCIO SAÚDE
- 22 - Outras Transferências Vinculadas a Programas de Saúde (que não SUS)
- 27 - REGIME PRÓPRIO (RPPS) - Alienação de Bens
- 28 - Alienação de Bens destinados a Programas de Educação Básica
- 29 - Alienação de Bens destinados a Programas de Saúde
- 30 - Alienação de Bens destinados a outros Programas
- 31 - Operações de Crédito Externas
- 32 - REGIME PRÓPRIO (RPPS) - Diretamente Arrecadado
- 41 - Operações de Crédito Internas (empréstimos não específicos )
- 97 - CONSERV. AMBIENTAL
- 98 - Diversas - recursos vinculados
- 99 - Diversas - recursos não vinculados

  
Ronaldo Mattos Guimarães  
Diretor do Departamento  
De Finanças e Controle  
CRC/RJ 083.722/O

  
João Augusto Guelpe C. da Silva  
Secretário Municipal de Fazenda

  
Carlos Henrique de Souza e Mattos  
Controlador Geral do Município  
CRC-RJ 091586/O-1

  
José Luis Anchitta  
Prefeito

**MUNICÍPIO DE BARRA DO PIRAI**  
**RELATÓRIO RESUMIDO DA EXECUÇÃO ORÇAMENTÁRIA**  
**DEMONSTRATIVO DAS RECEITAS E DESPESAS COM MANUTENÇÃO E DESENVOLVIMENTO DO ENSINO**

**ORÇAMENTOS FISCAL E DA SEGURIDADE SOCIAL**  
**PERÍODO DE REFERÊNCIA : 1º Bimestre / 2012**

LEI 9.394/96, art 72 - Anexo X

R\$ Milhares

RECEITA RESULTANTE DE IMPOSTOS (caput do art. 212 da Constituição)	PREVISÃO INICIAL	PREVISÃO ATUALIZADA (a)	RECEITAS REALIZADAS		
			No Bimestre (b)	Até 1º Bim/2012	% (b/a)
<b>1-RECEITAS DE IMPOSTOS</b>	18.622,2	18.622,2	2.771,4	2.771,4	14,88
1.1-Receita Resultante do Imposto sobre a Propriedade Predial e Territorial Urbana - IPTU	5.756,2	5.756,2	429,5	429,5	7,46
Imposto sobre a Propriedade Predial e Territorial Urbana - IPTU	4.629,1	4.629,1	87,7	87,7	1,89
Multas, Juros de Mora e Outros Encargos do IPTU	301,8	301,8	12,1	12,1	4,01
Dívida Ativa do IPTU	725,8	725,8	273,1	273,1	37,63
Multas, Juros de Mora, Atualização Monetária e Outros Encargos da Dívida Ativa do IPTU	99,5	99,5	56,6	56,6	56,88
(-) Deduções da Receita do IPTU	0,0	0,0	0,0	0,0	0,00
1.2-Receita Resultante do Imposto sobre Transmissão Inter Vivos - ITBI	687,5	687,5	226,6	226,6	32,96
Imposto sobre Transmissão Inter Vivos - ITBI	686,5	686,5	226,4	226,4	32,98
Multas, Juros de Mora e Outros Encargos do ITBI	1,0	1,0	0,2	0,2	20,99
Dívida Ativa do ITBI	0,0	0,0	0,0	0,0	0,00
Multas, Juros de Mora, Atualização Monetária e Outros Encargos da Dívida Ativa do ITBI	0,0	0,0	0,0	0,0	0,00
(-) Deduções da Receita do ITBI	0,0	0,0	0,0	0,0	0,00
1.3-Receita Resultante do Imposto sobre Serviços de Qualquer Natureza - ISS	10.992,6	10.992,6	1.852,6	1.852,6	16,85
Imposto sobre Serviços de Qualquer Natureza - ISS	10.853,2	10.853,2	1.779,9	1.779,9	16,40
Multas, Juros de Mora e Outros Encargos do ISS	120,3	120,3	52,3	52,3	43,49
Dívida Ativa do ISS	13,8	13,8	16,9	16,9	122,35
Multas, Juros de Mora, Atualização Monetária e Outros Encargos da Dívida Ativa do ISS	5,4	5,4	3,5	3,5	65,35
(-) Deduções da Receita do ISS	0,0	0,0	0,0	0,0	0,00
1.4-Receita Resultante do Imposto sobre Imposto de Renda Retido na Fonte - IRRF	1.185,9	1.185,9	262,7	262,7	22,15
Imposto de Renda Retido na Fonte - IRRF	1.185,9	1.185,9	262,7	262,7	22,15
Multas, Juros, de Mora e Outros Encargos do IRRF	0,0	0,0	0,0	0,0	0,00
Dívida Ativa do IRRF	0,0	0,0	0,0	0,0	0,00
Multas, Juros de Mora, Atualização Monetária e Outros Encargos da Dívida Ativa do IRRF	0,0	0,0	0,0	0,0	0,00
(-) Deduções da Receita do IRRF	0,0	0,0	0,0	0,0	0,00
1.5-Receita Resultante do Imposto Territorial Rural - ITR (CF. art 153, §4º, III)	0,0	0,0	0,0	0,0	0,00
ITR	0,0	0,0	0,0	0,0	0,00
Multas, Juros de Mora e Outros Encargos do ITR	0,0	0,0	0,0	0,0	0,00
Dívida Ativa do ITR	0,0	0,0	0,0	0,0	0,00
Multas, Juros de Mora, Atualização Monetária e Outros Encargos da Dívida Ativa do ITR	0,0	0,0	0,0	0,0	0,00
(-) Deduções da Receita do ITR	0,0	0,0	0,0	0,0	0,00
<b>2-RECEITAS DE TRANSFERÊNCIAS CONSTITUCIONAIS E LEGAIS</b>	63.703,4	63.703,4	10.299,1	10.299,1	16,17
2.1-Cota-Parte FPM	29.502,1	29.502,1	4.684,1	4.684,1	15,88
2.1.1-Parcela referente à CF art. 159, I, alinea b	29.502,1	29.502,1	4.684,1	4.684,1	15,88
2.1.2-Parcela referente à CF art. 159, I, alinea d	0,0	0,0	0,0	0,0	0,00
2.2-Cota-Parte ICMS	29.866,4	29.866,4	4.342,8	4.342,8	14,54
2.3-ICMS-Desoneração - L.C. nº87/1996	126,1	126,1	18,6	18,6	14,75
2.4-Cota-Parte IPI-Exportação	796,8	796,8	56,6	56,6	7,10
2.5-Cota-Parte ITR	4,9	4,9	3,8	3,8	77,76
2.6-Cota-Parte IPVA	3.407,1	3.407,1	1.193,2	1.193,2	35,02
2.7-Cota-Parte IOF-Ouro	0,0	0,0	0,0	0,0	0,00
<b>3-TOTAL DA RECEITA BRUTA DE IMPOSTOS (1 + 2)</b>	<b>82.325,6</b>	<b>82.325,6</b>	<b>13.070,5</b>	<b>13.070,5</b>	<b>15,88</b>

*Renato Mattos Guimarães*  
 Renato Mattos Guimarães  
 Diretor do Departamento  
 De Finanças e Contas  
 CRC/RJ 033.724/O-1

*João Augusto Guelpe C. da Silva*  
 João Augusto Guelpe C. da Silva  
 Secretário Municipal de Fazenda

*Carlos Henrique de Souza e Mattos*  
 Carlos Henrique de Souza e Mattos  
 Controlador Geral do Município  
 CRC-RJ 091586/O-1

*José Luis Anchieta*  
 José Luis Anchieta  
 Prefeito

**MUNICÍPIO DE BARRA DO PIRAI**  
**RELATÓRIO RESUMIDO DA EXECUÇÃO ORÇAMENTÁRIA**  
**DEMONSTRATIVO DAS RECEITAS E DESPESAS COM MANUTENÇÃO E DESENVOLVIMENTO DO ENSINO**  
**DEMONSTRATIVO DAS RECEITAS E DESPESAS COM MANUTENÇÃO E DESENVOLVIMENTO DO ENSINO**  
**ORÇAMENTOS FISCAL E DA SEGURIDADE SOCIAL**  
**PERÍODO DE REFERÊNCIA : 1º Bimestre / 2012**

LEI 9.394/96, art 72 - Anexo X

R\$ Milhares

RECEITAS ADICIONAIS PARA FINANCIAMENTO DO ENSINO	PREVISÃO INICIAL	PREVISÃO ATUALIZADA (a)	RECEITAS REALIZADAS		
			No Bimestre (b)	<Período Atual>	% (b/a)
4-RECEITA DA APLIC. FINANC. DE OUTROS RECURSOS DE IMPOSTOS VINC. AO ENSINO	0,0	0,0	0,0	0,0	0,00
5-TRANSFERÊNCIAS DE CONVÊNIOS DESTINADAS A PROGRAMAS DE EDUCAÇÃO	3.325,9	3.325,9	602,1	602,1	18,10
5.1-Transferências do Salário-Educação	2.637,6	2.637,6	592,2	592,2	22,45
5.2-Outras Transferências do FNDE	644,4	644,4	0,0	0,0	0,00
5.3-Aplicação Financeira dos Recursos do FNDE	43,8	43,8	9,9	9,9	22,58
6-RECEITA DE TRANSFERÊNCIAS DE CONVÊNIOS	0,0	0,0	0,0	0,0	0,00
6.1- Transferências de Convênios	0,0	0,0	0,0	0,0	0,00
6.2-Aplicação Financeira de Recursos de Convênios	0,0	0,0	0,0	0,0	0,00
7-RECEITA DE OPERAÇÕES DE CRÉDITO	0,0	0,0	0,0	0,0	0,00
8-OUTRAS RECEITAS PARA FINANCIAMENTO DO ENSINO	0,0	0,0	0,0	0,0	0,00
9-TOTAL RECEITAS ADICIONAIS PARA FINANCIAMENTO DO ENSINO (4 + 5 + 6 + 7 + 8)	3.325,9	3.325,9	602,1	602,1	18,10

## FUNDEB

RECEITAS DO FUNDEB	PREVISÃO INICIAL	PREVISÃO ATUALIZADA (a)	RECEITAS REALIZADAS		
			No Bimestre (b)	Até 1º Bim/2012	% (b/a)
10-RECEITAS DESTINADAS AO FUNDEB	12.240,7	12.240,7	2.054,7	2.054,7	16,79
10.1-Cota-Parte FPM Destinada ao FUNDEB - (20% de 2.1.1)	5.700,4	5.700,4	936,8	936,8	16,43
10.2-Cota-Parte ICMS Destinada ao FUNDEB - (20% de 2.2)	5.773,3	5.773,3	863,5	863,5	14,96
10.3-ICMS-Desoneração Destinada ao FUNDEB - (20% de 2.3)	25,2	25,2	3,7	3,7	14,67
10.4-Cota-Parte IPI-Exportação Destinada ao FUNDEB - (20% de 2.4)	159,4	159,4	11,3	11,3	7,09
10.5-Cota-Parte ITR Destinada ao FUNDEB - (20% de 2.5)	1,0	1,0	0,8	0,8	81,86
10.6-Cota-Parte IPVA Destinada ao FUNDEB - (20% de 2.6)	581,4	581,4	238,6	238,6	41,04
11-RECEITAS RECEBIDAS DO FUNDEB	17.256,0	17.256,0	3.227,3	3.227,3	18,70
11.1-Transferências de Recursos do FUNDEB	16.923,3	16.923,3	3.161,4	3.161,4	18,68
11.2-Complementação da União ao FUNDEB	0,0	0,0	0,0	0,0	0,00
11.3-Receita de Aplicação Financeira dos Recursos FUNDEB	332,7	332,7	65,9	65,9	19,81
12-RESULTADO LÍQUIDO DAS TRANSFERÊNCIAS DO FUNDEB (11.1 - 10)	4.682,6	4.682,6	1.106,7	1.106,7	23,63

[SE RESULTADO LÍQUIDO DA TRANSFERÊNCIA (11 &gt; 0)] = ACRÉSCIMO RESULTANTE DAS TRANSFERÊNCIAS DO FUNDEB

[SE RESULTADO LÍQUIDO DA TRANSFERÊNCIA (11 &gt; 0)] = DECRÉSCIMO RESULTANTE DAS TRANSFERÊNCIAS DO FUNDEB

DESPESAS DO FUNDEB	DOTAÇÃO INICIAL	DOTAÇÃO ATUALIZADA (d)	DESPESAS LIQUIDADAS		
			No Bimestre	Até o Bimestre (e)	% (f)=(e/d)x100
13-PAGAMENTO DOS PROFISSIONAIS DO MAGISTERIO	11.459,5	11.459,5	1.705,7	1.705,7	14,88
13.1-Com Educação Infantil	3.840,5	3.840,5	583,7	583,7	15,20
13.2-Com Ensino Fundamental	7.619,0	7.619,0	1.122,0	1.122,0	14,73
14-OUTRAS DESPESAS	5.489,8	5.489,8	307,0	307,0	5,59
14.1-Com Educação Infantil	133,6	133,6	0,0	0,0	0,00
14.2-Com Ensino Fundamental	5.356,2	5.356,2	307,0	307,0	5,73
15-TOTAL DAS DESPESAS DO FUNDEB (13+14)	16.949,3	16.949,3	2.012,7	2.012,7	11,87

## DEDUÇÕES PARA FINS DE LIMITE DO FUNDEB PARA PAGAMENTO DOS PROFISSIONAIS DE ENSINO

16-RESTOS A PAGAR INSCRITOS NO EXERCÍCIO SEM DISPONIBILIDADE FINANCEIRA DE RECURSOS DO FUNDEB	0,00
17-DESPESAS CUSTEADAS COM O SUPERÁVIT FINANCEIRO, DO EXERCÍCIO ANTERIOR, DO FUNDEB	0,00
18-TOTAL DE DEDUÇÕES CONSIDERADAS PARA FINS DE LIMITE DO FUNDEB(16+17)	0,00
19-MINIMO DE 60% DO FUNDEB NA REMUNERAÇÃO DO MAGISTÉRIO COM EDUCAÇÃO INFANTIL E ENSINO FUNDAMENTAL (13-18)/(11) x 100%	52,85

## CONTROLE DA UTILIZAÇÃO DE RECURSOS NO EXERCÍCIO SUBSEQUENTE

20-RECURSOS RECEBIDOS DO FUNDEB EM 2012 QUE NÃO FORAM UTILIZADOS	0,00
21-DESPESAS CUSTEADAS COM O SALDO DO ITEM 20 ATÉ O PRIMEIRO TRIMESTRE DE 2012	0,00

*[Assinatura]*  
 Renata Mendes Costa  
 Diretora do Departamento  
 De Finanças e Contabilidade  
 CRC/RJ - 063.722/0

*[Assinatura]*  
 João Augusto Guelpeil C. da Silva  
 Secretário Municipal de Fazenda  
 CRC-RJ 091586/O-1

*[Assinatura]*  
 José Luis Anchieta  
 Prefeito

**MUNICÍPIO DE BARRA DO PIRAI**  
**RELATÓRIO RESUMIDO DA EXECUÇÃO ORÇAMENTÁRIA**  
**DEMONSTRATIVO DAS RECEITAS E DESPESAS COM MANUTENÇÃO E DESENVOLVIMENTO DO ENSINO**

**ORÇAMENTOS FISCAL E DA SEGURIDADE SOCIAL**  
**PERÍODO DE REFERÊNCIA : 1º Bimestre / 2012**

LEI 9.394/96, art 72 - Anexo X

R\$ Milhares

<b>MANUTENÇÃO E DESENVOLVIMENTO DO ENSINO - DESPESAS NÃO CUSTEADAS COM A RECEITA RESULTANTE DE IMPOSTOS E RECURSOS DO FUNDEB</b>					
RECEITAS COM AÇÕES TÍPICAS DE MANUTENÇÃO E DESENVOLVIMENTO DO ENSINO	PREVISÃO INICIAL	PREVISÃO ATUALIZADA (a)	RECEITAS REALIZADAS		
			No Bimestre (b)	Até o 1º Bim/2012	% (b/a)
22-IMPOSTOS E TRANSFERÊNCIAS DESTINADAS A MDE (25% DE 3)	20.581,4	20.581,4	3.267,6	3.267,6	15,88
<b>DESPESAS COM AÇÕES TÍPICAS DE MANUTENÇÃO E DESENVOLVIMENTO DO ENSINO</b>					
	DOTAÇÃO INICIAL	DOTAÇÃO ATUALIZADA (d)	DESPESAS LIQUIDADAS		
			No Bimestre	Até o Bimestre (e)	% (f)=(e/d)x100
23-EDUCAÇÃO INFANTIL	6.408,9	6.408,9	813,5	813,5	12,69
23.1-Despesas Custeadas com Recursos do FUNDEB	3.974,1	3.974,1	583,7	583,7	14,69
23.2-Despesas Custeadas com Outros Recursos de Impostos	2.434,8	2.434,8	229,8	229,8	9,44
24-ENSINO FUNDAMENTAL	20.645,5	20.645,5	2.310,1	2.310,1	11,19
24.1-Despesas Custeadas com Recursos do FUNDEB	12.975,2	12.975,2	1.429,0	1.429,0	11,01
24.2-Despesas Custeadas com Outros Recursos de Impostos	7.670,4	7.670,4	881,1	881,1	11,49
25-ENSINO MÉDIO	6,0	6,0	0,0	0,0	0,00
26-ENSINO SUPERIOR	55,6	55,6	0,0	0,0	0,00
27-ENSINO PROFISSIONAL NÃO INTEGRADO AO ENSINO REGULAR	0,0	0,0	0,0	0,0	0,00
28-OUTRAS	0,0	0,0	0,0	0,0	0,00
29-TOTAL DESPESAS C/AÇÕES TÍPICAS DE MDE(23+24+25+26+27+28)	27.116,0	27.116,0	3.123,6	3.123,6	11,52
<b>DEDUÇÕES CONSIDERADAS PARA FINS DE LIMITE CONSTITUCIONAL</b>					
				VALOR	
30-RESULTADO LÍQUIDO DAS TRANSFERÊNCIAS DO FUNDEB = (12)					
				1.106,70	
31-DESPESAS CUSTEADAS COM A COMPLEMENTAÇÃO DO FUNDEB NO EXERCÍCIO					
				0,00	
32-RECEITA DE APLICAÇÃO DOS RECURSOS DO FUNDEB ATÉ O BIMESTRE = (50 h)					
				65,90	
33-DESPESAS CUSTEADAS COM O SUPERÁVIT FINANCEIRO DO FUNDEB DO EXERCÍCIO ANTERIOR					
				0,00	
34-DESPESAS CUSTEADAS COM O SUPERÁVIT FINANCEIRO DE OUTROS RECURSOS DE IMPOSTOS DO EXERCÍCIO ANTERIOR					
				0,00	
35-RESTOS A PAGAR INSCRITOS NO EXERCÍCIO SEM DISPONIBILIDADE FINANCEIRA DE RECURSOS DE IMPOSTOS VINCULADOS AO ENSINO					
				0,00	
36-CANCELAMENTO, NO EXERCÍCIO, DE RESTOS A PAGAR INSCRITOS COM DISPONIBILIDADE FINANCEIRA DE RECURSOS DE IMPOSTOS VINCULADOS AO ENSINO = (46g)					
				0,00	
37-TOTAL DAS DEDUÇÕES CONSIDERADAS PARA FINS DE LIMITES CONSTITUCIONAIS (30+31+32+33+34+35+36)					
				1.172,60	
38-TOTAL DAS DESPESAS PARA FINS DE LIMITE (23+24)-37					
				1.951,00	
39-MÍNIMO DE 25% DAS RECEITAS RESULTANTES DE IMPOSTOS NA MANUTENÇÃO E DESENVOLVIMENTO DO ENSINO [(38)/(3)]x100%					
				14,93	
<b>OUTRAS INFORMAÇÕES PARA CONTROLE</b>					
OUTRAS DESPESAS CUSTEADAS COM RECEITAS ADICIONAIS PARA FINANCIAMENTO DO ENSINO	DOTAÇÃO INICIAL	DOTAÇÃO ATUALIZADA (d)	DESPESAS LIQUIDADAS		
			No Bimestre	Até o Bimestre (e)	% (f)=(e/d)x100
40-DESPESAS CUSTEADAS C/APLIC. FIN. EM OUTROS RECURSOS DE IMPOSTOS VINC. A	0,0	0,0	0,0	0,0	0,00
41-DESPESAS CUSTEADAS COM A CONTRIBUIÇÃO DO SALÁRIO-EDUCAÇÃO	2.637,6	2.637,6	208,8	208,8	7,92
42-DESPESAS CUSTEADAS COM OPERAÇÃO DE CRÉDITO	0,0	0,0	0,0	0,0	0,00
43-DESPESAS CUSTEADAS COM OUTRAS RECEITAS PARA FINANCIAMENTO DO ENSINO	889,6	889,6	0,0	0,0	0,00
44-TOTAL OUTRAS DESPESAS CUSTEADAS C/RECEITAS ADIC. P/FINANC.DO ENSINO (40-	3.527,2	3.527,2	208,8	208,8	5,92
45-TOTAL DAS DESPESAS COM MDE (29+44)	30.643,2	30.643,2	3.332,4	3.332,4	10,87
<b>RESTOS A PAGAR INSCRITOS COM DISPONIBILIDADE FINANCEIRA DE RECURSOS DE IMPOSTOS VINCULADOS AO ENSINO</b>					
		SALDO ATÉ O BIMESTRE		Cancelado em 2012 (g)	
46-RESTOS A PAGAR DE DESPESAS COM MANUTENÇÃO E DESENVOLVIMENTO DO ENSINO		0,00		0,00	
<b>FLUXO FINANCEIRO DOS RECURSOS DO FUNDEB</b>					
				VALOR	
47-SALDO FINANCEIRO DO FUNDEB EM 31 DE DEZEMBRO DE <EXERCÍCIO ANTERIOR>					
				0,00	
48-(+) INGRESSO DE RECURSOS DO FUNDEB ATÉ O BIMESTRE					
				3.161,40	
49-(-) PAGAMENTOS EFETUADOS ATÉ O BIMESTRE					
				0,00	
50-(+) RECEITA DE APLICAÇÃO FINANCEIRA DOS RECURSOS DO FUNDEB ATÉ O BIMESTRE					
				65,90	
51-(-) SALDO FINANCEIRO DO FUNDEB NO EXERCÍCIO ATUAL					
				3.227,30	

FONTE:

1 Caput do artigo 212 da CF/1988

2 Os valores referentes à parcela dos restos a Pagar inscritos sem disponibilidade financeira vinculada à educação deverão ser informados somente no RREO do último bimestre do exercício.

3 Limites mínimos anuais a serem cumpridos no encerramento do exercíci, no âmbito de atuação prioritária, conforme Lei 9.394/96, art. 11, V.

**AJUSTE DAS DESPESAS COM MANUTENÇÃO E DESENVOLVIMENTO DO ENSINO**

<b>VINCULADAS ÀS RECEITAS RESULTANTES DE IMPOSTOS</b>	1.110,90
Despesas com Ensino Fundamental ( 24.2 )	881,10
Despesas com Educação Infantil em Creches e Pré-Escolas ( 23.2 )	229,80
Outras Despesas com Ensino	0,00
<b>PARCELA DAS TRANSFERÊNCIAS DESTINADA À FORMAÇÃO DO FUNDEB ( 10 )</b>	2.054,70
<b>INATIVOS PAGOS COM RECURSOS DO TESOURO ( 40 )</b>	48,90
Despesas com Ensino Fundamental	48,90
Despesas com Educação Infantil em Creches e Pré-Escolas	0,00
<b>TOTAL DA DESPESA COM MANUTENÇÃO E DESENVOLVIMENTO DO ENSINO - ( 24.2 + 23.2 + 10 + 40 )</b>	3.214,50

**AJUSTE DA TABELA DE CUMPRIMENTO DOS LIMITES CONSTITUCIONAIS**

Mínimo de <25%> das receitas resultantes de impostos na manutenção e desenvolvimento do ensino - Caput do artigo 212 da CF/88	24,59
Mínimo de <60%> do FUNDEB na remuneração do magistério do Ensino Fundamental - caput § 5º do artigo 60 do ADCT	53,95

*[Assinatura]*  
 Diretor do Departamento  
 de Educação e Desporto

*[Assinatura]*  
 João Augusto Guelpele C. da Silva  
 Secretário Municipal de Fazenda

*[Assinatura]*  
 Carlos Henrique de Souza e Mattos  
 Controlador Geral do Município  
 CRC-RJ 091586/O-1

*[Assinatura]*  
 José Luis Anchieta  
 Prefeito

MUNICÍPIO DE BARRA DO PIRAI - PODER EXECUTIVO  
 DEMONSTRATIVO SIMPLIFICADO DO RELATÓRIO RESUMIDO DA EXECUÇÃO ORÇAMENTÁRIA  
 DEMONSTRATIVO SIMPLIFICADO  
 ORÇAMENTOS FISCAL E DA SEGURIDADE SOCIAL  
 PERÍODO DE REFERÊNCIA : 1º Bimestre / 2012

LRF, art 48 - Anexo XVIII

BALANÇO ORÇAMENTÁRIO - RECEITAS		R\$ Milhares		
	No bimestre	Até o bimestre		
Previsão Inicial de Receita	0,0	163.122,4		
Previsão Atualizada da Receita	0,0	163.122,4		
Receitas Realizadas	27.268,3	27.268,3		
Deficit Orçamentário	0,0	0,0		
Saldos de Exercícios Anteriores	0,0	0,0		
<b>BALANÇO ORÇAMENTÁRIO - DESPESAS</b>				
	No bimestre	Até o bimestre		
Dotação Inicial	0,0	163.017,3		
Dotação Atualizada	0,0	169.209,6		
Despesas Empenhadas	49.440,2	49.440,2		
Despesas Liquidadas	17.349,7	17.349,7		
Superavit Orçamentário	0,0	9.918,6		
<b>DESPESAS POR FUNÇÃO/SUBFUNÇÃO</b>				
	No bimestre	Até o bimestre		
Despesas Empenhadas	49.440,3	49.440,3		
Despesas Liquidadas	17.349,8	17.349,8		
<b>RECEITA CORRENTE LIQUIDA - RCL</b>				
	Até o bimestre			
Receita Corrente Líquida	144.927,0			
<b>RECEITAS/DESPESAS DOS REGIMES DE PREVIDENCIA</b>				
	No bimestre	Até o bimestre		
Regime Próprio de Previdência Social dos Servidores Públicos				
Receitas Previdenciárias (III)	4.586,8	4.586,8		
Despesas Previdenciárias (IV)	859,3	859,3		
Resultado Previdenciário (III-IV)	3.727,5	3.727,5		
<b>RESULTADOS NOMINAL E PRIMÁRIO</b>				
	Meta Fixada no Anexo de Metas Fiscais da LDO (a)	Resultado Apurado Até o Bimestre (b)	% em Relação à Meta (b/a)	
Resultado Nominal	0,0	16.517,6	0,0%	
Resultado Primário	0,0	9.889,7	0,0%	
<b>MOVIMENTAÇÃO DE RESTOS A PAGAR</b>				
	Inscrição	Cancelamento até o bimestre	Pagamento até o bimestre	Saldo
<b>POR PODER</b>				
<b>RESTOS A PAGAR PROCESSADOS</b>				
Poder Executivo	3.655,2	46,0	1.000,5	2.608,7
Poder Legislativo	25,2	0,0	0,0	25,2
<b>RESTOS A PAGAR NÃO PROCESSADOS</b>				
Poder Executivo	18.471,1	52,5	3.938,9	20.502,2
Poder Legislativo	0,0	0,0	0,0	0,0
<b>TOTAL</b>	<b>22.151,5</b>	<b>98,5</b>	<b>4.939,4</b>	<b>23.136,1</b>
<b>DESPESAS COM MANUTENÇÃO E DESENVOLVIMENTO DO ENSINO - MDE</b>				Valor Apurado até o bimestre
				Limites Constitucionais Anuais
				%Mínimo Aplicar Exerc: %Aplicado até bimestre
Mínimo Anual de 25% das Receitas de Impostos na Manutenção e Desenvolvimento do Ensino - MDE				1.951,0 25% 14,9%
Mínimo Anual de 60% do FUNDEB na Remuneração dos Professores do Ensino Fundamental				1.705,7 60% 52,9%
<b>RECEITAS DE OPERAÇÕES DE CRÉDITO E DESPESAS DE CAPITAL</b>				Valor Apurado Até o Bimestre
				Saldo a Realizar
Receita de Operação de Crédito				
Despesa de Capital Líquida				
<b>PROJEÇÃO ATUARIAL DOS REGIMES DE PREVIDÊNCIA</b>				Exercício em Referência
				10º Exercício
				20º Exercício
				35º Exercício
<b>Regime Próprio de Previdência Social dos Servidores Públicos</b>				
Receitas Previdenciárias (IV)				
Despesas Previdenciárias (V)				
Resultado Previdenciário (VI)=(IV-V)				
<b>RECEITA DA ALIENAÇÃO DE ATIVOS E APLICAÇÃO DOS RECURSOS</b>				Valor Apurado Até o Bimestre
				Saldo a Realizar
Receita de Capital Resultante da Alienação de Ativos				
Aplicação dos Recursos da Alienação de Ativos				
<b>DESPESAS COM AÇÕES E SERVIÇOS PÚBLICOS DE SAÚDE</b>				Valor Apurado Até o Bimestre
				Limite Constitucional Anual
				%Mínimo a Aplicar no Exercício % Aplicado até o bimestre
Despesas Próprias com Ações e Serviços Públicos de Saúde				
<b>DESPESAS DE CARÁTER CONTINUADO, DERIVADAS DE PPP'S CONTRATADAS</b>				Valor Apurado no Exercício Corrente
Total das despesas / RCL (%)				

FONTE :

Nota :

SIGFIS - Versão 2012

João Augusto Guelpeli C. da Silva  
Secretário Municipal de Fazenda

Carlos Henrique de Souza e Mattos  
Controlador Geral do Município

José Luis Anselmo  
Prefeito

Data de Emissão: 30/03/2012 - 2012-03-30-1586/O-1

Anexo XVIII do RREO